

우간다 국가협력전략

Country Partnership Strategy for Uganda

2023. 1

관계부처 합동

본 전략은 수원국 정부와의 긴밀한 협의 하에 작성되었으며, 국내 및 수원국 현지의 상황에 따라 변경 가능함

목 차

I. 수원국 분석	1
1. 우간다 현황	1
2. 주요국 공여활동	5
3. 우리나라 공여활동	6
II. 우리나라의 지원계획	8
1. 기본 방향	8
2. 중점협력분야 별 지원계획	9
III. 이행전략	16
IV. 모니터링 및 개정	17
참고 1. 수원국 개황	18
참고 2. 중점협력분야별 기존 대표 지원 사업	20
참고 3. UN SDSN Index	21

I. 수원국 분석

1 우간다 현황

(1) 전략적 중요성

- (안정적 성장) '01-'19년(코로나19 발생 전) 간 평균 경제성장률은 6.4%로 안정적인 경제성장 추이 유지

* 코로나19의 영향으로 '20년 1.4% 역성장했으나, 내수 증가 및 인프라 개발 등에 힘입어 '21년 경제성장률은 6.7%로 회복

< 우간다 주요 경제지표 >

경제지표	단위	2019	2020	2021	2022 ^e	2023 ^f
GDP	억 달러	381	375	430	484	524
1인당 GDP	달러	956	910	1,012	1,106	1,163
경제성장률	%	7.8	-1.4	6.7	4.4	5.9

자료 : 한국수출입은행 2023 세계국가편람

- (협력 잠재력) 생산가능인구 비중이 높으며, 기후와 토지가 2모작에 적합하여 동아프리카의 식량 공급국으로 발전 가능성도 보유

- 한편 금, 아연, 석유, 다이아몬드 등 다양한 천연자원의 매장고로 향후 관련 분야 협력 잠재력도 높은편

* 한-우간다 에너지광물자원 협력 MOU 체결('13.5월) : (주요 내용) 양국간 석유가스 개발, 광물 개발, 관련 산업·인프라 개발에 공동 참여 및 협력 등

- 도로·철도·공항 등 핵심 인프라 구축 사업에 한국 기업 참여 확대 기대

[2] 수원국 발전 제약요인

※ (SDGs '심각' 분야) : 빈곤퇴치, 식량안보, 보건, 교육, 식수 및 위생, 에너지, 일자리, 산업·혁신·인프라, 평화정의 등(UN, '22)

* 자료 출처 : UN SDSN Index('22) 및 Voluntary National Review Report on the Implementation of the 2030 Agenda for Sustainable Development('20)

- (빈곤·식량안보) 인구 중 약 34%는 빈곤선(\$1.9/일) 이하('21)
 - 우간다 인구의 40%가량이 필수 칼로리 이하(평균 1,860kcal)로 음식을 섭취하는 것으로 알려졌으며, 이는 낮은 농업생산성에 기인('20, USAID)

- (식수 및 위생) 위생시설, 식수원 등에 대한 접근성이 낮은 수준, 특히 농촌지역의 식수 접근성은 48%에 불과('20, WHO)
 - * 기본적인 식수 서비스 이용 인구 비중 : 55.9%('20)
 - 기본적인 위생 서비스 이용 인구 비중 : 19.8%('20)

- (보건) 높은 모성사망비(출생 10만건당 375명, '17) 및 비전염성 질병(결핵 등) 발병률 등 개선 필요, 의료 서비스 접근성도 낮은편
 - * 10만명당 결핵 발병률 : 196명('20) / 보편적 의료서비스 접근가능 인구 비중 : 44%('18)

- (교육) 초등학교 등록생 중 67%만 졸업, 졸업자의 약 25%만 중등학교에 진학하는 등 중고등교육 이수율이 저조('17, UNESCO)
 - 우간다 초등학교 내 손을 씻을 수 있는 개수대가 설치된 곳은 40% (중등학교의 경우 57%)에 불과하는 등 교육 환경 개선 필요('18)

- (에너지) 전력망에 연결된 인구의 비중은 41.3%('19)이며, 요리를 위해 청정 연료·기술을 사용할 수 있는 인구 비중은 0.5%('19)에 불과

- (공공행정) 공공부문 부패인식 수준 및 언론자유지수 등 감안시 정부의 효율성과 투명성이 높지 않은 수준
 - * 공공부문 부패인식 수준 : 27점(100점 기준, 높을수록 긍정적)('21)
 - ** 언론자유지수 : 41.2점(100점 기준, 낮을수록 긍정적)('21)

(3) 수원국 개발 계획

- (장기 전략) 우간다 정부는 40년까지 소규모 농업 중심에서 현대적 번영국가로의 전환을 핵심 목표로 「비전 2040(13년 수립)」을 지속 이행중
- (목표) '40년까지 1인당 소득 9,500미불 달성 → 중진국으로 도약
 - 특히 비전 2040은 ICT 인프라, 금융 및 재정, 보건의료 시스템, 인적자원, 거버넌스, 교통, 에너지 등 7개 분야에 걸친 발전 추구

< '우간다 비전2040'의 주요 내용 >

개발지표	2010년 기초선	2040년 목표
1인당 소득	506 달러	9,500 달러
빈곤선 이하 인구 비율(%)	24.5	5
부문별 GDP 비율(%)	농업	10.4
	제조업	31.4
	서비스업	58.2
부문별 노동인구 비율(%)	농업	31
	제조업	26
	서비스업	43
총수출 규모 대비 제조업 비중	4.2	50
ICT 상품 및 서비스 수출 비중	0	40
공공 부문의 R&D 투자 비중(%)	0.1	2.5
1인당 전기 소비(kWh)	75	3,668
1인당 물 소비(m ³)	26	600
수도관을 통한 식수 접근성	15	100
도로 포장률	4	80
도시화	13	60
노동 생산성 (1인당 GDP, USD)	농업	6,790
	제조업	24,820
	서비스업	25,513
	총계	19,770
기대 수명	51.5	85
영아 사망률(1,000명당)	63	4
모성 사망률(100,000명당)	438	15
5세 이하 사망률(1,000명당)	96	8
5세 이하 발육부진 비율	33	0
문해율(%)	73	95
인구성장률	3.2	2.4
국토 대비 산림 비율(%)	15	24
국토 면적 대비 습지 비율(%)	8	13
부정부패 지수	2.5	7.1

자료: Uganda National Planning Authority. 2013. Uganda Vision 2040

- (중기전략) 「제3차 국가개발계획(NDPⅢ) '20/21 - '24/25」는 가구 소득과 삶의 질 향상을 목표로 제시('20.7월)
- (목표) ▲ 부가가치 증대, ▲ 민간역량강화, ▲ 생산 인프라 확충, ▲ 노동생산성과 국민의 웰빙 증대, ▲ 개발을 위한 국가의 역할 강화 등

< '우간다 NDPⅢ' 의 주요 내용 >

목표	세부 전략
1. 부가가치 향상	1. 농업 및 농산물 가공의 상업화, 경쟁력 강화
	2. 천연자원 채굴 및 부가가치 증대
	3. 유전자원의 부가가치 확대
	4. 환경적 황폐화, 기후변화의 부정적 영향 축소, 천연자원의 이용 확대
2. 민간 부문 활성화	1. 관광산업 확대
	2. 국내에서 제조된 상품의 수입대체, 수출 강화
	3. 지속가능한 포용적 성장을 위한 민간 부문 경쟁력 강화
3. 생산 인프라 개선	1. 안전하고 포용적이며 지속가능한 복수의 교통 시스템 개발
	2. 친환경 에너지 접근성 및 소비 확대
	3. 사회경제적 발전을 위한 도시 활성화
	4. ICT 서비스 이용 확대
4. 노동생산성과 웰빙 향상	1. 지역사회 및 시민의 역량강화를 통한 지속가능한 개발 참여 촉진
	2. 노동생산성 향상을 통한 경쟁력 강화 및 삶의 질 개선
5. 국가의 역할 확대	1. 안보위협에 대한 법적 역량 강화
	2. 국민/민간 부문의 수요에 대한 공공 부문 반응 개선
	3. 공정한 지역 경제 발전 및 개발 촉진
	4. 사업 실행의 효과성 및 효율성 증대

자료: Uganda National Planning Authority. 2020. Third National Development Plan(NDPⅢ) 2020/21 - 2024/25.

(4) 수원 체계

- 총리실을 중심으로 개발위원회를 구성(원조 관련 주요 정책 결정), 재정기획경제발전부(Ministry of Finance, Planning and Economic Development) 외 관련 부처가 긴밀하게 협조중
- * (총리실) 원조와 관련한 정책을 수립하며 공여국 및 기관 협력 조정 역할
 (개발위원회) 프로그램 검토, 자원 배분 및 평가
 (재정기획경제발전부) 개발위원회의 승인 하, 분야별 필요 반영한 프로그램 계획·예산 집행
- 우간다 정부 관계부처와 공여국 및 기관 간 부문별 워킹그룹, 예산 지원그룹 운영 등을 통해 원조 분업 및 원조 조화 실현 중

2

주요국 공여 활동

□ (지원 총액) '10-'19년 국제사회의 지원 총액은 약 185억 달러

< 우간다의 ODA 수원 추이 >

(단위: 백만 달러)

연도	2010	2011	2012	2013	2014	2015	2016	2017	2018	2019	총 계
금액	1,676	1,518	1,611	1,748	1,649	1,764	1,897	2,129	2,019	2,140	18,516

주: 총지출액, 고정가격 기준 / 자료: OECD.Stat

□ (지원 현황) '10-'19년 ODA 지원 비중은 DAC 회원국이 60.1%, 다자기구 39.4%, non-DAC 회원국 0.5% 순

<對 우간다 ODA 공여 순위>

<양자 원조>

순위	국가	금액 (백만달러)	비중
1	미국	5,133.9	50.9%
2	영국	1,625.3	16.1%
3	일본	645.4	6.4%
4	독일	526.2	5.2%
5	덴마크	472.5	4.7%
6	노르웨이	459.6	4.6%
7	스웨덴	417.8	4.1%
8	아일랜드	345.9	3.4%
9	네덜란드	242.5	2.4%
10	벨기에	219.5	2.2%
양자 ODA 총액		10,880.6	100.0%

<다자 원조>

순위	기구	금액 (백만달러)	비중
1	세계은행	2,493.9	40.5%
2	아프리카개발은행	1,150.2	18.7%
3	글로벌 펀드	1,066.7	17.3%
4	UN	571.3	9.3%
5	GAVI	329.9	5.4%
6	UNICEF	216.2	3.5%
7	IFAD	97.2	1.6%
8	이슬람개발은행	88.7	1.4%
9	UNDP	71.8	1.2%
10	WFP	68.4	1.1%
다자 ODA 총액		6,154.3	100.0%

주: '10~'19년 총지출 합계액 / 자료: OECD DAC ODA 통계

* 한국의 對우간다 '10-'19년 총 공여액은 1억 63천만 달러로 양자 공여국 중 11위

□ 미국, WB, 일본, 독일 등이 對우간다 지원전략을 마련

- 취약계층 지원(미국, WB, 일본), 거버넌스 개선(미국, WB), 농업(WB, 독일), 인구 구조전환 지원(미국, WB) 등 분야를 중점 지원

3

우리나라 공여활동

- (지원 규모) 우리 정부는 지난 5년간('16-'20) 총 1.3억 달러 제공
 - 무상원조가 대부분을 차지하며, 총지출액 기준 무상:유상 비중은 88:12

< 한국의 對우간다 ODA 지원규모 추이 ('16-'20) (단위: 백만달러) >



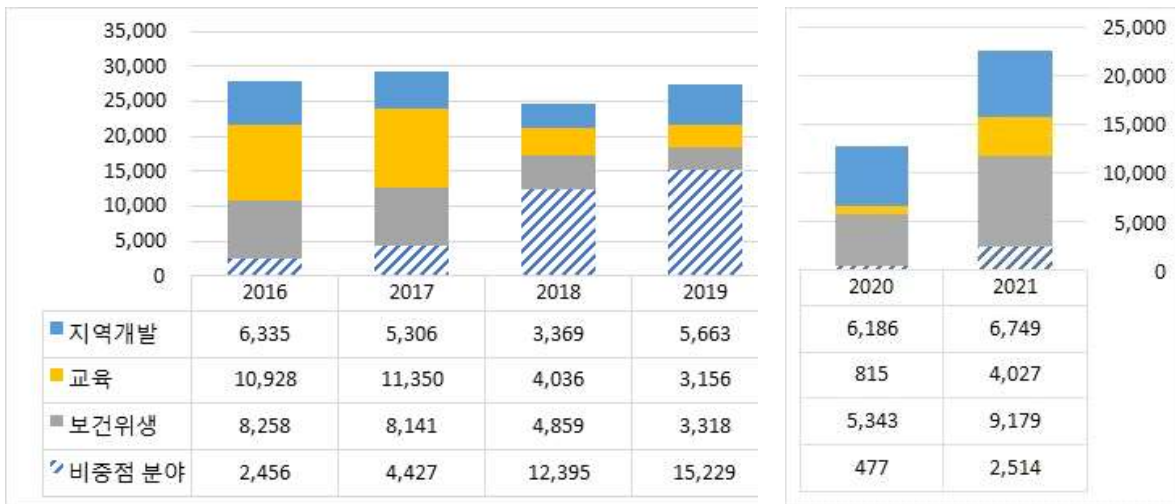
자료: OECD.Stat

< 중점 협력분야 지원 규모 및 비중 >

(단위: 천 달러, 백만 원, %)

2016~19년 지원실적

2020~21 예산액



주: 1) 2016~19년은 EDCF ODA 통계상 총지출액 기준으로 계산하여 단위는 천 달러이며, 2020~21년은 종합시행계획 상 예산액 기준으로 작성하였으며 단위는 백만 원임

자료: 대한민국 ODA 통합정보포털 통계, (검색일: 2021. 6. 15.) 2020~21년 종합시행계획(확정액 기준)

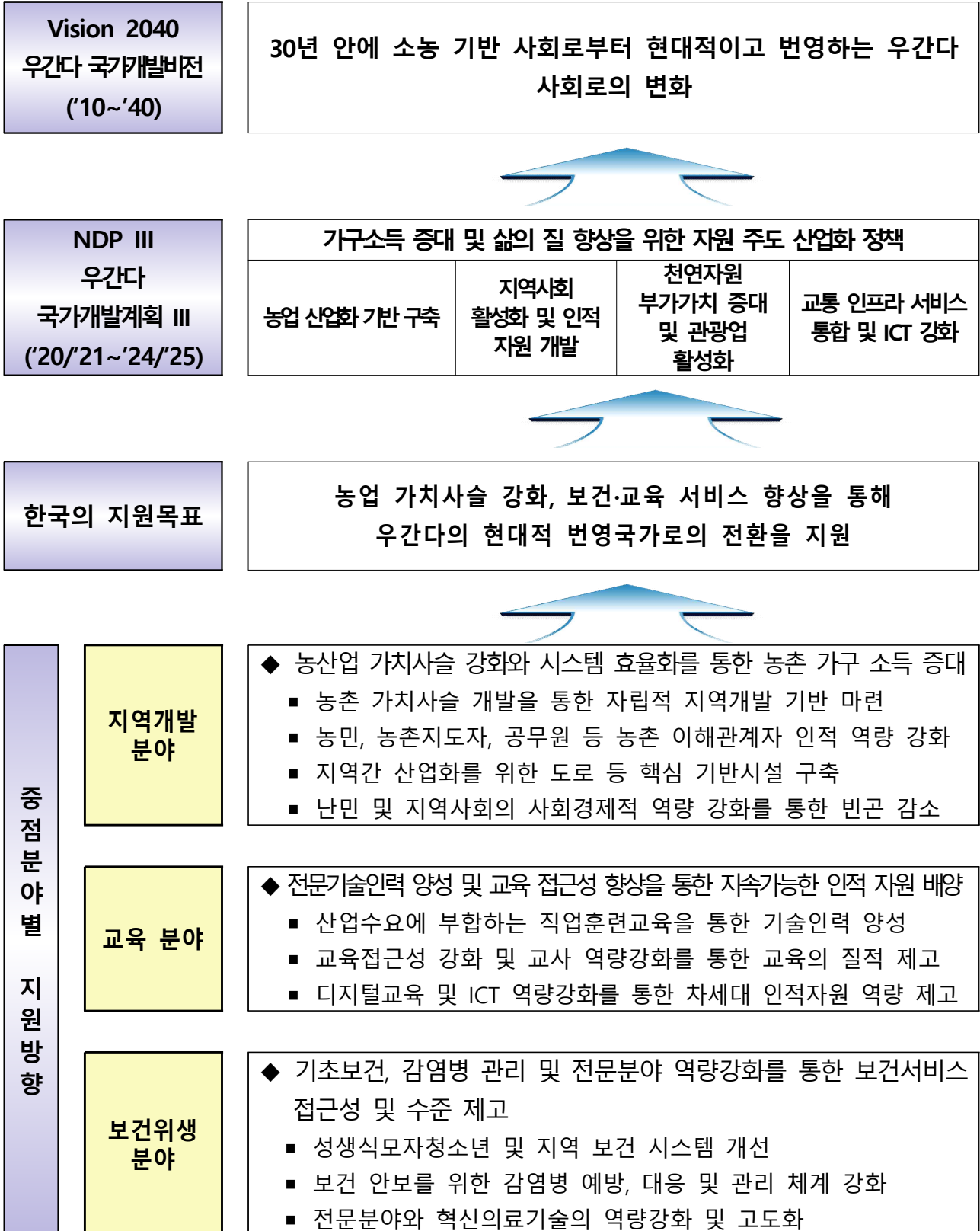
< 우간다 주요 사업 >

분야	시행 기관	사업명	총 예산 (억원)	시작	종료
보건 위생	KOICA	동부 부소가 지역 성생식모자청소년보건 서비스를 개선 위한 보건시스템 강화 사업(WHO)	107.1	2020	2024
	복지부	감염병 예방 및 대응체계 강화사업	100.0	2022	2026
	KOICA	UNICEF 카라모자지역 초중등학교 식수시설 보급 및 위생교육 사업	90.4	2018	2023
	환경부	키코코 지역 분뇨자원화시설 설치 및 역량강화사업	81.3	2022	2025
	복지부	응급의료체계 강화사업	43.3	2017	2022
지역 개발	KOICA	농업지도자 연수원 자립적 운영 체계 구축 및 연수 역량 강화사업	145.2	2021	2028
	KOICA	주요 채소작물 종자 가치사슬 역량강화사업	96.8	2021	2029
	KOICA	UNDP 난민 및 지역 여성 역량강화사업	77.0	2019	2023
	KOICA	지속가능 농촌개발 시범마을 확산 사업	64.9	2019	2023
	KOICA	농산업 발전을 위한 청년 영농인 역량 강화 사업	61.4	2022	2026
교육	KOICA	산업수요기반 직업기술교육훈련 역량강화	83.3	2020	2027
	중소 벤처부	청년창업사관학교 설치 및 운영	60.5	2022	2024

자료: 대한민국 ODA 통합정보포털 통계

II. 우리나라의 지원계획

1 기본 방향



2

중점협력분야별 지원계획

(1) 지역개발

□ 개발 수요

- 우간다 정부는 핵심 산업인 농업의 생산성 증대, 시장 접근성 개선, 농산물 부가가치 증대 등 추진중
- 수도 캄팔라 지역을 중심으로 도로 인프라 개선 및 교통 네트워크 시스템 구축도 적극 추진중
- 우간다는 아프리카 최대 난민 수용국으로 포괄적 난민 대응체제*(CRRF)를 기반으로 난민 수용지역 공동체 대상 지원 정책을 추진중

* UN의 포괄적 난민 대응체제의 방향성을 우간다의 상황에 맞게 반영하여 도입('17-현재)

□ 기본 지원 방향

- 농업에 대한 높은 의존도*를 고려해 농업 생산성 향상을 기반으로 전반적인 가치사슬 개발을 통해 농촌 가구 소득 증대
- 농촌 주민 이외에 지역개발 관련 중앙 및 지방정부 공무원을 포함한 이해관계자의 역량 강화 및 시스템 개선을 통한 지속가능성 확보
- 지역간 산업화를 위한 도로 등 핵심 기반시설 구축 지원
- 난민 거주 및 생활 인프라 개선 등을 통한 난민 대응 체제 지원

□ 세부 실행계획

- (맞춤형 지역개발모델) 새마을운동 등 한국의 경험을 토대로 우간다의 사회·문화적 맥락을 반영한 맞춤형 지역개발모델 도출·확산
 - 지역사회 이해관계자 역량 강화 등을 통해 사업 효과성 제고
- (산업화 기반시설 구축) 교통 인프라 개선을 통한 지역간 균형 발전·연계를 강화하고, 전력 및 상하수도 등 핵심 기반시설 구축 지원
- (난민의 지역사회 통합) 난민과 지역주민의 기술훈련·창업 지원을 통해 소득 창출 역량을 배양하고 거주·생활 시설 개선을 지원

□ 대표 사업

- 사업 1 : 우간다 지속가능 농촌개발 시범마을 확산사업

추진 기관	한국국제협력단(KOICA) (수원국) 지방정부부	예산 규모	64.9억원
사업 유형	프로젝트	사업 목표	포용적이고 지속가능한 농촌 개발을 통한 삶의 질 향상
추진 일정	사전 타당성 조사 : '19년 / 집행 : '19-'23년		
사업 내용 (협업체계 포함)	1) 농촌 가구 소득 향상 2) 거주지 생활환경 개선 3) 성평등한 경제적 역량 강화 고취		
예상 성과지표	수혜가구 소득증가율, 농민조직 지도자 중 여성과 남성의 비율, 지원된 농민 조합 및 협동조합 수, 주거 환경 개선 가구 수 등		

- 사업 2 : 우간다 UNDP 난민 및 지역여성 역량강화사업

추진 기관	한국국제협력단(KOICA), UNDP	예산 규모	77억원
사업 유형	프로젝트	사업 목표	난민 및 지역 여성의 사회 경제적 역량 강화
추진 일정	예비조사 : '18 / 심층기획조사 : '18 / 집행 : '19-'23년		
사업 내용 (협업체계 포함)	1) 난민 및 지역여성 경제적 역량강화 2) 지방정부 및 지역사회 성주류화, 젠더기반폭력 예방 역량강화		
예상 성과지표	성별, 연령별 실시된 지역사회 노동활동 수 및 참여 인원, 시장시설 구축 공정률, 성별, 젠더교육을 받은 지방정부 관계자수 등		

(2) 교육

□ 개발 수요

- 우간다 정부는 공교육 접근성 강화, 직업훈련 품질 개선, 교육 훈련 서비스 전달 효과성 제고 추진중
 - * 「교육 및 체육 분야 전략 계획(ESSP '17-'20)」, 「교육스포츠 분야 디지털 어젠다」 발표('21) 등
- '21년까지 고등학교 졸업률 98% 달성, 교사 역량 강화, R&D 지출 향상 등의 목표를 수립
- 산업수요에 부응하는 직업기술교육 품질 제고, 교사 역량 강화, 디지털 교육 확대 및 ICT 최적화 환경 수립 등 필요

□ 기본 지원 방향

- 직업기술교육 품질 개선을 통한 전문기술인력 양성
- 교사 역량강화 및 학생 교육참여도 확대를 통한 교육의 질 개선
- ICT 교육환경 조성 등 디지털 교육 접근성 향상

□ 세부 실행계획

- (직업훈련교육 전문성 강화) 산업수요에 부합하는 직업훈련교육 강화를 통해 양질의 기술인력 양성 및 취창업 역량강화 도모
 - 산업수요기반 직업훈련교육 커리큘럼 개발을 통한 취업역량 강화
 - 교사 교육훈련 지원 및 교육 보조재 개선을 통한 교육의 질 향상
- (교육의 질 개선) 중고등교육 접근성 확대 및 교사 역량강화를 통한 양질의 교육 제공
- (ICT 교육 환경 조성) 디지털 혁신센터 신축, ICT 설비-기자재 공급 등을 통해 미래역량 개발에 기여

□ 대표 사업

○ 사업 1 : 우간다 산업수요기반 직업기술교육훈련 역량강화 사업

추진 기관	한국국제협력단(KOICA), (수원국측) 교육체육부	예산 규모	83.3억원
사업 유형	프로젝트	사업 목표	산업수요기반 취업역량 강화로 우간다 청년의 취업가능성(Employability) 증대
추진 일정	사전 타당성 조사 : '19년 / 집행 : '20-'27년		
사업 내용 (협업체계 포함)	<ul style="list-style-type: none"> - 단기 교육훈련과정 개발 및 운영 - 교사 교육훈련 프로그램 개발 및 운영 - 직업기술교육훈련기관과 산업체간 산학협력체계 구축 - 직업기술훈련기관 기자재 관리운영 및 취창업지원 역량강화 - 직업교육훈련기관 대상 기술교류회 개최 및 우간다 세계기능경기 대회 지원 		
예상 성과지표	단기과정 이수율 목표치 (85%)		

○ 사업 2 : 우간다 마케레레대학 ICT 교육환경 조성사업

추진 기관	한국국제협력단(KOICA), (수원국측) 교육체육부	예산 규모	약 130억원
사업 유형	프로젝트	사업 목표	우간다 마케레레대학의 디지털 교육문화 환경조성을 통하여 고등교육의 질을 높이고 접근성 확대
추진 일정	예비조사 추진 예정		
사업 내용 (협업체계 포함)	<ul style="list-style-type: none"> - 디지털 혁신센터 마스터플랜 수립 - 활용 가능한 디지털 콘텐츠 개발 - 학습관리시스템 개발 및 ICT 기자재 자원 - 디지털혁신센터 신축 - ICT교육 활용 역량강화 		
예상 성과지표	마케레레대학 구성원의 디지털 교육역량 강화		

(3) 보건위생

□ 개발 수요

- 우간다 정부는 팬데믹 대응 등 공공보건 위기 예방 및 대응 체계를 향상시키기 위해 정책 역량을 집중

* 「보건안보 국가실행계획(National Action Plan for Health Security '19-'23)」 등

- 또한 병원경영정보시스템, 지역보건정보시스템 확산 등 보건분야 내 ICT 기술 활용도 강조
- 수도·화장실 시설에 대한 접근성 강화도 적극 추진중

□ 기본 지원 방향

- 보건분야 주요인력 역량강화와 더불어 의료시설 인프라 개선 등을 통해 기초 보건의료 서비스 접근성 향상 도모
- 감염병 대응 역량강화를 통한 공중보건 위기 대응체계 강화 도모
- 혁신 의료기술, ICT 기술 접목 관련 역량강화, 시스템 개선 등을 통한 디지털 의료 시스템 고도화 지원
- 수인성질환 예방 및 기초적인 건강수준 증진을 위한 식수위생 시설 구축 및 관련 환경 개선 지원

□ 세부 실행계획

- 지역보건 등 주요인력 역량 강화·인식 제고, 보건의료 시설 환경 개선 및 데이터 관리 체계 향상 등 기초 보건의료 시스템 제고

- 감염병 대응 인력 역량강화, 시설 및 기자재 지원, 정책 컨설팅, 감염병 발생 데이터 관리 시스템 개선 등 지원
- ICT 기술 활용 디지털 의료시스템(병원경영정보시스템 등) 고도화 및 전문의 등 혁신 의료기술 관련 인력 역량강화 지원
- 지역사회 식수위생 환경 개선(식수시설·손씻기시설·화장실 설치 및 물품 지원 등), 위생 교육 및 인식 증진 지원

□ 대표 사업

- 사업 1 : 우간다 동부 부소가 지역 성생식모자청소년보건서비스 개선을 위한 보건시스템 강화사업

추진 기관	한국국제협력단(KOICA), 세계보건기구(WHO)	예산 규모	107.1억원 (900만불)
사업 유형	프로젝트	사업 목표	우간다 동부 부소가 지역 양질의 성생식모자청소년보건 서비스 제공을 위한 보건시스템 강화
추진 일정	사전 타당성 조사 : '19년 / 집행 : '20-'24년		
사업 내용 (협업체계 포함)	△응급환자 후송 및 전원 체계 강화, △성생식모자청소년보건 서비스 제공을 위한 의료시설 기초 인프라 구축, △보건의료 인력 숙기 및 보건정보시스템 사용 역량강화, △학교 대상 성생식 보건 및 권리, △정부 보건리더십 및 거버넌스 강화 * KOICA-WHO-우간다 보건부-지방정부 협업		
예상 성과지표	- 전문 인력에 의한 분만을, 4회 이상 산전 관리율, 48시간 이내 산후관리율 (목표치 향후 확정 예정) - ODK(Open Data Kit) 플랫폼을 활용하여 데이터를 수집 및 보고하는 보건의료시설 비율 (80%)		

○ 사업 2 : 우간다 감염병 예방 및 대응체계 강화사업

추진 기관	한국국제보건의료재단 (KOFIH) (수원국측) 중앙보건부	예산 규모	100억원 (800만불)
사업 유형	프로젝트	사업 목표	국가 감염병 예방 및 관리 체계 지원을 통해 감염병 및 공공보건 위기 대응 역량 강화
추진 일정	사전 타당성 조사 : '21년 / 집행 : '22-'26년		
사업 내용 (협업체계 포함)	△감염병 관련 긴급상황 대비 시스템 및 검역체계 구축, △감염병 대응인력 양성 역량강화, △감염병 관리 시설 및 기자재 지원 * KOFIH-우간다 보건부-지방정부 협업		
예상 성과지표	감염병 감시 및 대응 시스템 모니터링 수행률, 통합 질병 감시 및 대응 교육 이수 인력 비율 등 (목표치 향후 수립 예정)		

○ 사업 3 : 우간다 UNICEF 카라모자지역 초중등학교 식수시설 보급 및 위생교육사업

추진 기관	한국국제협력단(KOICA), 유엔아동기금(UNICEF)	예산 규모	90.4억원 (800만불)
사업 유형	프로젝트	사업 목표	우간다 카라모자지역 내 학교 식수위생 접근성 강화를 통해 효과적이고 안전한 교육 환경 제고
추진 일정	사전 타당성 조사 : '17년 / 집행 : '18-'23년		
사업 내용 (협업체계 포함)	△초, 중고등학교 대상 식수위생(WASH) 시설 구축, △식수 위원회 운영, △식수위생 관련 인식 증진, △소녀 월경용품 지원 등 * KOICA-UNICEF-지방정부 협업		
예상 성과지표	- 학교 기초 식수 서비스에 접근 가능한 학생 수, 아동 친화적 화장실에 접근 가능한 아동 수, 월경용품에 접근 가능한 소녀 수, 올바른 손 씻기 지식을 가진 학생/아동 수 및 비율 등		

III. 이행전략

1 연계 및 협력 강화 방안

□ 민관협력 활성화

- (CSO 협력) NGO 활동에 대한 비교적 높은 자율성을 보장하는 우간다 정부 정책에 따라 다양한 분야(지역개발, 농업 가치사슬, 기초 교육, 난민지원 등)에서 우리 NGO 다수 활동 중
→ NGO와의 협력 강화를 통해 현지 특성이 반영된 주민 참여형 지역개발사업 수행 등 사업의 효과성 및 지속성 제고
- (민관협력 다변화) 우간다 진출 한국기업, NGO, 정부 기관, 연구 기관 등 ODA 참여 기관의 역량 강화 지원 및 협력방안 모색

□ 시행기관 간 연계 및 통합적 프로그램 추진

- 사업발굴 초기부터 우간다 주재 기관 간 정보 공유 및 공관 중심 현지 ODA 협의체를 강화하여 현장에서의 연계·조화된 사업발굴·추진

2 원조 효과성 제고 방안

□ 원조일치 및 원조조화

- 중점협력분야를 중심으로 우간다 국가개발계획 및 분야별 추진 계획과의 연속선상에서 분야별 중장기 지원 전략 이행
- 우간다 정부와의 정책협의 등을 통해 사업발굴 단계부터 우리 정책 및 우간다측 관련 정책과의 일관성, 분야 간사업간 연계 가능성 검토
* 공여기관 지역개발 회의(LDPG) 및 분야별 공여국 정례회의 (ADP, EDP) 참석 등

□ 수원국 맞춤형 범분야 이슈에 대한 고려

- 중점협력분야 중점 지원 뿐만 아니라 ODA 사업 전반에 걸쳐 기후변화 대응 강화* 및 젠더 불평등 완화 등을 적극 고려하여 추진
* 우리 정부의 그린뉴딜 ODA 추진전략(21.7월)에 따라 우간다 환경기후변화 대응 지원 확대

IV. 모니터링 및 개정

1 모니터링 방안

- ▲기관별 예비사업 공유, ▲전략-사업간 부합성 심사, ▲수원국 ODA 정책협의회 등을 통해 사업 발굴부터 종료까지 ODA 사업 모니터링 현황 공유 및 개선방안 등을 논의
 - ODA 포털을 통한 기관별·단계별(예비·진행 등) 사업 정보 공유 추진
 - 국제개발협력사업협의회 및 사업전략 협의회 등 주관·시행기관 간 협의체를 통해 유무상 사업 연계 방안 및 민관 협업 가능 방안 등 협의
 - 전략-사업간 부합성 심사를 통해 중점협력국별 CPS가 유·무상 ODA 사업에 적절히 반영되는지 검토·심사
 - 수원국 현지 방문 혹은 화상 회의 등의 방식으로 수원국 ODA 정책협의회를 개최하여 현지 ODA 사업 현황 청취

2 개정 계획

- (개선 방안 평가) 우간다 중기개발계획이 ' 25년 종료되므로,
' 25년 CPS 개선방안 평가, ' 26년 CPS 차기 CPS 수립 예정
 - * 수원국의 개발계획 적용기간과 CPS 적용기간을 일치시킨바, 개발계획 종료 등 수원환경 변화가 발생한 시점에 CPS 평가실시, 개선방안 차기 CPS상 반영
 - 다만, 수원국 개발계획 수립 지연, CPS 수립절차 지연 등 불가피한 사유 발생시 CPS 적용기간을 1~2년 내 탄력적으로 연장
 - (평가) ODA 시행사업, 중점협력분야 등을 종합적으로 고려하여 OECD DAC의 평가기준에 따라 평가 시행 후 개선방안 차기 CPS에 반영

참고 1

우간다 개황

1 국가 개황

일 반	
- 면 적 : 241천 km ² (한반도의 1.1배)	- 언 어 : 영어(공용어), 간다어 또는 루간다어
- 수 도 : Kampala	- 종 교 : 개신교(45%), 가톨릭(39%), 이슬람교(14%)
- 인 구 : 43.7백만 명('22기준)	- 민 족 : 바간다족(17%), 바냐콜레족(10%), 바소가족(9%), 바키가족(7%), 이테소족(7%)
정 치	
- 독립일 : 1962.10.9.(영국)	- 국가원수 : Yoweri Kaguta Museveni 대통령
- 정치체제 : 대통령중심제	- 의 회 : 단원제(556석)
경 제	
- GDP : 484억 달러('22)	- 주요 수출품 : 커피, 어류, 우유, 담배, 금
- 1인당 GDP : 1,106달러('22)	- 주요 수입품 : 포장된 의약품, 항공기, 자동차, 밀
- 화폐단위 : Ugandan Shilling(USh)	- 부존자원 : 구리, 코발트, 수력자원, 석회암, 금
- 회계연도(FY) : 7. 1 ~ 6. 30	- 국제신인도 : OECD (6등급), Moody's (B2), Fitch (B+)
- 산업구조 : 서비스업 44%, 제조업 27%, 농업 23%('21)	

자료 : 한국수출입은행 2023 세계국가편람

2 주요 경제 지표

경제지표	단위	2019	2020	2021	2022 ^e	2023 ^f
G D P	억 달러	381	375	430	484	524
1 인 당 G D P	달러	956	910	1,012	1,106	1,163
경 제 성 장 륜	%	7.8	-1.4	6.7	4.4	5.9
재 정 수 지 / G D P	%	-4.8	-7.5	-7.7	-5.5	-4.7
소 비 자 물 가 상 승 륜	%	2.1	2.8	2.2	6.4	6.4
환 율 (달러당, 연중)		3,704.0	3,718.2	3,587.1	3,721.5	3,873.1
경 상 수 지	백만 달러	-2,342	-3,488	-3,584	-4,573	-4,341
경 상 수 지 / G D P	%	-6.2	-9.3	-8.3	-9.5	-8.3
상 품 수 지	백만 달러	-2,755	-2,642	-3,023	-4,502	-4,156
수 출	백만 달러	4,096	4,461	4,509	3,797	4,416
수 입	백만 달러	6,850	7,103	7,531	8,299	8,571
외 환 보 유 액	백만 달러	3,125	3,787	3,788	3,571	3,777
총 외 채 잔 액	백만 달러	13,689	17,540	20,106	22,158	23,948
총 외 채 잔 액 / G D P	%	36.0	46.7	46.8	45.8	45.7

자료 : 한국수출입은행 2023 세계국가편람

3

우리나라와의 관계

외교관계 수립	1963. 3. 26 수교 (북한과는 1963.3.2. 수교, 1964.1.18. 단교, 1972.7.29. 재수교)
주요협정체결	대외경제협력기금차관협정('12), 무상원조협정('13)

□ 무역현황 (천 달러)

- 주요 수출 품목 : 농약 및 의약품, 곡실류, 정밀화학원료, 자동차
- 주요 수입 품목 : 기호식품, 금은 및 백금, 수목종자류, 산식물

구 분	2017	2018	2019	2020	2021
수 출	14,973	18,943	17,785	26,696	33,176
수 입	8,006	6,307	5,029	6,581	5,208
교역액	22,979	25,250	22,814	33,277	38,384

자료 : 무역협회, 한국무역통계

□ 양국 간 투자현황 (투자금액 기준, 천 달러)

구 분	2019	2020	2021	누계(~2022.6)
한국 → 우간다 (신규법인수)	5	0	0	12
투자금액(천달러)	1,309	1,495	550	9,851

자료 : 한국수출입은행 2023 세계국가편람

참고 2

중점협력분야별 기존 대표 지원 사업

□ 지역개발 분야

사업명	우간다 UNDP 난민 및 지역여성 역량강화사업
추진 기관	한국국제협력단(KOICA), 유엔개발계획(UNDP)
중점협력분야	지역개발
사업 목적	우간다 북부 난민 및 수용지역사회 여성들의 사회경제적 역량 강화
사업 지역 및 대상	우간다 북부 아주마니, 람워 및 오봉기 디스트릭트 / 난민 약 30,000명 및 지역사회 주민 약 13,000명
사업 기간 및 예산	5년('19-'23) / 77억원(무상)(700만불)
사업 추진 배경	<ul style="list-style-type: none"> - 우간다는 전 세계 상위 5위 내, 아프리카 1위 최대 난민 수용국으로 150만여명의 난민을 수용하고 있음. 또한 국내 난민인구의 52% 및 난민가구의 64%의 가장이 여성임과 같이 여성이 높은 비중을 차지함. - 한편 난민 수용 디스트릭트는 우간다의 가장 가난하고 열악한 곳임에 따라 난민 여성들은 사회경제적 자립 기반이 부족하며, 부족한 공공서비스 및 젠더기반폭력(SGBV) 등으로 고통 받음.
사업 내용	<ul style="list-style-type: none"> - 노동을 통한 현금지급(도로 구축, 식목, 작물재배, 친환경 조리기구 제작 등) - 마을저축융자조합 구축 및 운영 지원, 직업기술훈련 및 창업 지원 - 농산물 가치사슬 형성 및 지역 시장 구축 - 지역사회 주민 및 지방정부 지도자 대상 성주류화 역량강화 및 인식제고
사업 추진 성과	<ul style="list-style-type: none"> - 난민 및 지역 여성의 사회경제적 자립 기반 마련 및 경제활동 역량 강화를 통한 삶의 질 향상 (2022.3월 기준 10,000명 이상이 노동을 통한 현금지급 활동 수혜) - 노동을 통한 현금지급 활동을 통해 도로 등 지역 인프라 개선 및 이를 통한 의료시설, 학교 등 공공서비스 접근성 향상 - 농산물 가치사슬 형성 및 시장 구축을 통해 난민 농산업 진출 시장 확장 및 민간 부문과의 협력 확대 - 지역사회 내 젠더기반폭력 감소 및 성주류화 인식 개선

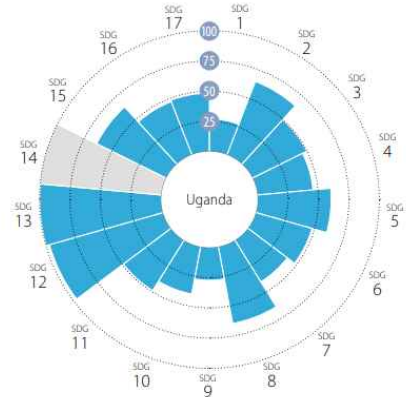
참고 3

UN SDSN Index

□ SDGs 이행 랭킹 : 136위(163개국 중)

○ 국가 점수(총점) : 54.9점

< SDG별 국가 평균 점수 >



지표	수치 (연도)	등급	동향	지표	수치 (연도)	등급	동향
SDG1				SDG9			
빈곤선 \$1.90/일 이하 인구 비율(%)	34.4('22)	●	→	인터넷 이용 인구 비율(%)	19.9('20)	●	↗
빈곤선 \$3.20/일 이하 인구 비율(%)	61.5('22)	●	→	모바일광대역 가입자 수(인구 100명당)	38.3('19)	●	↑
SDG2				SDG10			
5세 미만 발육 부진 아동 비율(%)	28.9('16)	●	→	물류성능지수 (무역 및 운송 인프라(1-5점))	2.2('18)	●	●
5세 미만 저체중 아동 비율(%)	3.5('16)	●	↑	타임지 고등교육대학 순위(0-100점)	35.0('22)	●	●
성인 비만율, BMI ≥ 30 (%)	5.3('16)	●	↑	과학기술저널 논문 수(인구 1,000명당)	0.0('20)	●	→
영양단계(2-3점, 높을수록 악화)	2.1('17)	●	↑	연구개발비(GDP 대비 %)	0.1('14)	●	●
곡물수확량(t/ha)	2.1('18)	●	↑	SDG11			
지속가능한 질소관리지수 (0-1.41점, 높을수록 악화)	0.8('15)	●	→	최상위소득 감안 지니계수	42.8('16)	●	●
유해 살충제 수출(인구 백만명당 톤)	0.1('18)	●	●	팔마 비율(소득 상위 10% 소득점유율을 하위 40% 인구의 소득점유율로 나눈 값)	2.2('18)	●	●
SDG3				SDG12			
모성사망건수(출생아 100,000명당)	375('17)	●	→	빈민가에 거주하는 도시 인구 비율(%)	46.0('18)	●	↗
신생아 사망건수(출생아 1,000명당)	19.2('20)	●	↗	도시 미세먼지의 연평균 수준	52.5('19)	●	↓
5세 미만 사망건수(출생아 1,000명당)	43.3('20)	●	↑	상수도 접근성(도시인구 대비 %)	53.0('20)	●	↓
결핵 발병건수(인구 100,000명당)	196.0('20)	●	→	대중교통 만족도 (%)	53('21)	●	↗
신규 HIV 감염건수(비감염자 1,000명당)	1.0('20)	●	↑	SDG12			
30~70세 성인 심혈관계 질환, 암, 당뇨, 만성 호흡기질환 연령표준화 사망률(%)	21.2('19)	●	→	도시 고형 폐기물(kg/명/일)	0.6('11)	●	●
대기오염 기인 사망건수 (인구 100,000명당)	156('16)	●	●	전자 폐기물(kg/명)	0.8('19)	●	●
교통사고 사망건수(인구 100,000명당)	29.4('19)	●	→	상품 생산시 아황산가스 배출량(kg/명)	0.6('18)	●	●
출생 시 기대수명(년)	66.7('19)	●	↗	수입에 내재된 아황산가스 배출량(kg/명)	0.2('18)	●	●
				상품 생산시 질소 배출량(kg/명)	8.8('15)	●	↑
				수입에 내재된 인산 질소 배출량(kg/명)	0.2('15)	●	↑

지표	수치 (연도)	등급	동향	지표	수치 (연도)	등급	동향
15-19세 청소년 출산율(1,000명당)	111.4('17)	●	●	SDG13			
전문인력 주치 출산 비율(%)	74.2('16)	●	●	화석 연료 연소 및 시멘트 생산 기인 탄소 배출량(tCO ₂ /명)	0.1('20)	●	↑
영아 WHO 권고 예방접종율(%)	87('20)	●	↑	수입에 내재된 관련 탄소 배출량(tCO ₂ /명)	0.1('18)	●	↑
보편적 의료보장 서비스 보장지수(0-100점)	50('19)	●	↗	화석연료 수출 관련 탄소 배출량(kg/명)	0.0('20)	●	●
주관적 웰빙(0-10점)	4.2('21)	●	→	SDG4			
SDG4				SDG14			
순초등학교 취학률(%)	95.6('13)	●	●	수입에 내재된 해양 생물다양성 위협(인구 100만 명당)	0.0('18)	●	●
중학교 졸업률(%)	26.4('17)	●	●	SDG15			
문해율(% 15~24세)	89.4('18)	●	●	SDG5			
SDG5				생물다양성 유지에 중요하여 실시한 육지보호 평균면적(%)	72.2('20)	●	→
현대적 방식의 가족계획 피임율 (% 15~49세 여성)	55.1('18)	●	●	생물다양성 유지에 중요하여 실시한 담수보호 평균면적(%)	48.5('20)	●	→
				멸종위기종 적색목록 (0-1점, 낮을수록 악화)	0.7('21)	●	↓
여·남 평균 교육연수 비율(%)	64.5('19)	●	↓	영구 산림파괴 (삼림면적 대비 %, 5년 평균)	0.6('20)	●	→
여·남 노동시장 참여율(%)	89.1('20)	●	↑	수입에 내재된 육상 및 담수 생물다양성 위협 건수(인구 100만 명당)	0.2('18)	●	●
여성 국회의원 비율(%)	34.9('20)	●	↓	SDG6			
SDG6				SDG16			
기본적인 식수 서비스 이용 인구(%)	55.9('20)	●	→	살인 범죄 건수(인구 100,000명당)	9.8('20)	●	↗
기본적인 위생 서비스 이용 인구(%)	19.8('20)	●	→	형 미선고 구금자(수감자 대비 %)	51.2('17)	●	●
담수 취수율(%)	5.8('18)	●	●	밤중에 홀로 걸을 때 안전하다고 느끼는 인구 비율(%)	45('21)	●	↓
인공폐수 처리 비율(%)	0.4('18)	●	●	재산권(1-7점, 낮을수록 악화)	4.0('20)	●	→
수입에 내재된 물 소비량(m ³ /명)	196.1('18)	●	●	출생신고 비율(% 5세 미만)	32.2('20)	●	●
SDG7				SDG17			
전기 접근율(%)	41.3('19)	●	↑	부패인식지수(0-100점)	27('21)	●	→
취사 시 청정연료 및 기술 접근가능 인구(%)	0.5('19)	●	↓	아동노동 비율(% 5~14세)	18.1('19)	●	●
				주요 재래식무기 수출 (인구 100,000명당)	0.0('20)	●	●
				언론자유지수(0-100점, 0점 최고)	41.2('21)	●	↓
				정의에 대한 접근 및 경제성(0-1점)	0.4('20)	●	→
SDG8				SDG17			
조정 GDP 성장률%(소득 수준 감안)	-3.5('20)	●	●	보건 및 교육 분야 정부지출 (GDP 대비 %)	3.6('20)	●	→
현대적 노예 피해자(인구 1,000명당)	7.6('18)	●	●	무상원조 제외 정부 수입(GDP 대비 %)	13.1('19)	●	→
15세 이상 성인 금융계좌 보유 비율(%)	59.2('17)	●	↑	조세피난처 점수(0-100점, 높을수록 악화)	0.0('19)	●	●
실업률(경제활동인구 대비 %)	2.9('22)	●	↑				
기초 노동인권 보장 (0-1점)	0.4('20)	●	↓				
수입에 내재된 치명적인 사고 건수 (인구 100,000명당)	0.1('15)	●	↑	통계 성과지수(0-100점, 낮을수록 악화)	67.6('19)	●	↗

*등급 : ● 주요 위험 / ● 상당한 위험 / ● 위험 잔존 / ● : SDG 달성

*동향 : ↓ 감소중 / → 정체중 / ↗ 점차 개선중 / ↑ SDG 성취 혹은 발전중 / ● 정보無