

에티오피아 국가협력전략

Country Partnership Strategy for
the Federal Democratic Republic of Ethiopia

2023. 1

관계부처 합동

본 전략은 수원국 정부와의 긴밀한 협의 하에 작성되었으며, 국내 및 수원국 현지의 상황에 따라 변경 가능함

목 차

I. 수원국 분석	1
1. 에티오피아 현황	1
2. 주요국 공여활동	6
3. 우리나라 공여활동	7
II. 우리나라의 지원계획	9
1. 기본 방향	9
2. 중점협력분야 별 지원계획	10
III. 이행전략	18
IV. 모니터링 및 개정	19
참고 1. 수원국 개황	20
참고 2. 중점협력분야별 기존 대표 지원 사업	22
참고 3. UN SDSN Index	25

I. 수원국 분석

1 에티오피아 현황

(1) 전략적 중요성

- (안정적 성장) 에티오피아는 '14'19년간 연평균 10% 수준의 성장을 지속, 사하라 이남 아프리카 지역에서 가장 빠른 성장을 시현(WB)

* 다만 코로나19와 내전 장기화로 인해 '22년 성장률은 3.8%로 하락할 전망

< 에티오피아 주요 경제지표 >

경제지표	단위	2019	2020	2021	2022 ^e	2023 ^f
GDP	억 달러	926	966	993	1,112	1,262
1인당 GDP	달러	968	994	996	1,098	1,226
경제성장률	%	9.0	6.1	6.3	3.8	5.3

자료 : 한국수출입은행 2023 세계국가편람

- (성장 잠재력) 에티오피아는 약 1억명의 인구를 보유(나이지리아에 이어 아프리카 내 2위)하고, 인건비가 저렴하며 풍부한 농토와 주요 광물 및 개발 가능한 유전도 보유

* 에티오피아의 월평균 인건비는 69달러로 방글라데시(79달러), 케냐(175달러), 인도(180달러), 베트남(201달러)과 비교하여 낮은 수준('19, WB)

- (교통의 요충지) 한편 아디스아바바 볼레 국제공항은 아프리카의 관문으로 한국을 포함 아시아, 유럽, 북미, 중남미간 직항편 보유

* 에티오피아 항공은 아프리카내 최대 항공사로 아프리카 유일 한국직항편 운항

- (전통적 우방국) 에티오피아는 아프리카 내 유일한 한국전 참전국 (6000여명 파병)으로 무역·투자·개발협력 등 우호협력관계를 심화·발전

- (무역) 한국은 에티오피아의 16위 교역국, 10위 수출국, 15위 수입국 ('21.8월 기준)으로 에티오피아 내 한국의 위상은 비교적 높은 편

- (투자) '14년부터 시작된 우리 기업의 對에티오피아 투자가 '21.6월 기준 누계 5천만불 규모에 이룸(21개 법인)
- (개발협력) '11-'21년간 우리의 對에티오피아 원조 규모는 6.4억불(잠정)으로 사하라 이남 아프리카에서 탄자니아에 이어 2위
- * '21년 對에티오피아 ODA 지원 규모는 816.6백만불로 전체 수원국 중 6위(총지출 기준, 잠정)

(2) 수원국 발전 제약요인

- ※ (SDGs '심각 분야) 보건, 식수위생, 교육, 식량안보, 에너지, 산업혁신, 인프라, 평화정의 등('22, UN)
- * 자료 출처 : UN SDSN Index('22) 및 Ethiopia '17&22 Voluntary National Review on SDG
- (빈곤) 전체 인구의 27%가 절대빈곤율(\$3.20/1일) 이하 상황('22)
- (식수 및 위생) 위생시설, 식수원 등에 대한 접근성이 낮은 수준이며, 관개시설 미비로 인한 식수 공급 부족
 - * 기본적인 식수 서비스 이용 인구 비중 : 49.6%('20)
 - 기본적인 위생 서비스 이용 인구 비중 : 8.9%('20)
 - ** 인공폐수 처리 비율 : 0.0%('18)
- (보건) 보건 인력의 수·역량 부족, 의료시설 부족 등이 보건 분야 지표 개선의 주요 제약 요소로 작용중
 - * 인구 대비 보건 인력 비율 : 인구 865명당 의사 1명 /의료기관 내 필수약 보유 비율 : 83%('20)
- 모성사망비(출생 10만건당 401명, '17)와 신생아 사망률(1천명당 48.7명, '20), 의료진에 의한 출산 비율(27.7%, '16) 개선 필요
- (교육) 중등교육 이수율*(29.5%, '15) 및 고등학교 진학률(25.3%, '15), 문해율(72.8%, '17) 개선 필요
 - * 중등교육 졸업 연령에 속한 인구 대비 중등교육 졸업 학기를 시작한 인구 비율

□ (에너지) 에너지 효율 개선(약 20%의 전력을 낭비) 및 전력망·송전 인프라 개선* 필요

* 전력망에 연결된 인구의 비중은 48.3%('19)이며, 요리를 위해 청정 연료·기술을 사용할 수 있는 인구 비중은 6.6%('19)에 불과

** WB 기업경쟁환경평가(Doing Business, '21) 전력공급 부문 190개국 중 137위

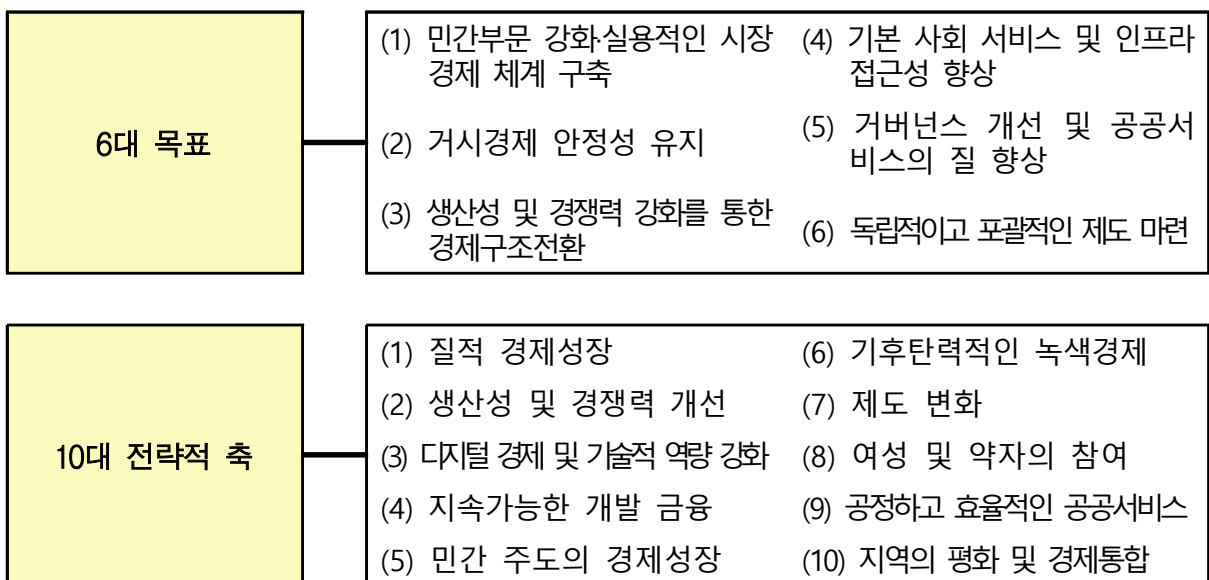
□ (산업·인프라) 세계경제포럼의 글로벌경쟁력지수('19)에서 에티오피아는 141개국 중 인프라 부문 123위, ICT 부문 137위, 기술 부문 137위로 하위권

(3) 수원국 개발 계획

□ 에티오피아는 「10개년 개발계획」(21.3월)에서 소득증대를 통한 기본 경제·사회 서비스 접근성 제고, 차별 없는 사회 구축·삶의 질 향상을 추진

- 기본 사회 서비스 및 인프라 접근성 향상 및 경제구조 전환 등을 6대 목표로 설정하고 이를 달성하기 위한 생산성 개선, 공정하고 효율적인 공공서비스 등 10대 전략적 축을 제시

< 에티오피아 10개년 개발계획 6대 목표 - 10대 전략적 축 >



< 에티오피아 10개년 개발계획 : 분야별 주요 과제 >

부문	분야	분야별 주요 과제
경제	경제발전	<ul style="list-style-type: none"> 연평균 경제성장률 10% 유지 및 빈곤율 12%p 감소 농업 및 건설업 주도의 경제성장에서 산업 및 제조업 주도의 경제성장으로 전환 농업에서 제조업 및 광업 상품으로 주요 수출 품목 확대
	무역	<ul style="list-style-type: none"> 부가가치에 초점을 둔 수출 품목의 종류, 규모 확대 및 질적 제고
	도시개발	<ul style="list-style-type: none"> 농촌의 발전을 고려한 도시개발 통합적인 인프라 및 서비스 개발 위생 시설 향상
산업	농업	<ul style="list-style-type: none"> 농업부문 종사자의 수입 증대 농업의 생산성 및 경쟁력 향상, 농업의 현대화 부가가치가 높은 수출품목 개발
	제조업	<ul style="list-style-type: none"> 기존 산업시설의 생산규모 및 생산성 향상 수입을 대체할 수 있는 전략적 품목 확대
	건설업	<ul style="list-style-type: none"> 자국 기업을 활용한 국내 건설 수요 충족
	석유·광산업	<ul style="list-style-type: none"> 석유 및 광물 자원 발굴
	관광업	<ul style="list-style-type: none"> 이해관계자 및 주민들의 참여를 통한 관광 자원 개발
인프라	교통	<ul style="list-style-type: none"> 교통 인프라 및 서비스의 안전성, 접근성, 공정성 및 수준 향상 신속하고 신뢰할 수 있는 물류 서비스 제공 기후 복원력 있는 인프라 및 서비스 구축 교통 인프라 운영 역량 강화를 통한 하위 산업의 성과 개선
	수자원	<ul style="list-style-type: none"> 깨끗한 음용수 및 위생 시설 공급의 공정성 확보 깨끗한 음용수 및 위생 시설의 접근성 확대 관개 시설 개발 및 활용
	에너지	<ul style="list-style-type: none"> 에너지 접근성 강화 에너지 인프라 확대
	혁신·기술	<ul style="list-style-type: none"> 혁신 연구 및 기술개발 역량 강화 디지털 경제 육성
사회	보건	<ul style="list-style-type: none"> 예방책을 활용한 효과적인 보건 시스템 구축 전염성 및 비전염성 질병 예방
	교육	<ul style="list-style-type: none"> 유치원부터 고등교육까지 공정하고 수준 높은 무상 교육 제공 학업 성과 향상 교사의 자질 향상 및 모니터링 시스템 강화 교육과정, 학습 과정, 교구 및 교재, 평가 시스템의 일관성 확보 고등 교육 및 직업 훈련 접근성 확대 경제성장에 따른 인력 수요를 고려한 고등 교육 및 직업훈련
	사회적 통합	<ul style="list-style-type: none"> 여성, 유아, 청년, 경로인 및 장애인 등 취약 집단의 역량 강화
	정의·공공 서비스	<ul style="list-style-type: none"> 경쟁적 사법제도 구축 효과적이고 독립적인 공공서비스 시스템 구축
평화	평화·지역 통합	<ul style="list-style-type: none"> AU의 회원으로서 아프리카 역내 통합을 지원 국익과 평등에 기반을 둔 외교관계 구축을 통해 주권 확보 경제성장을 위한 기술 및 지식 공유
환경	환경·기후 변화	<ul style="list-style-type: none"> 외래종 분별 부문별 온실가스 배출 축소 생태계, 삼림, 및 야생 보호

자료: Planning and Development Commission(2021). Ten Years Development Plan: A Pathway to Prosperity

[4] 수원 체계

- 수원총괄기관인 **재정부**(Ministry of Finance) 산하 ▲양자협력국, ▲다자협력 및 지역경제협력국, ▲재정지원사업 협력국 등에서 해외원조 관리
 - 재 정부는 효과적인 해외원조 관리를 위해 '01년부터 주재국에서 활동중인 30개 양자·다자 공여파트너를 대상으로 DPG (Development Partners Group)을 운영
 - * DPG는 월례 회의, 고위급 회의(High Level Forum, 연 1회 개최, 국가별 대표 1개 기관 참석) 등을 통해 공여기관 및 에티오피아 정부 간 효과적인 ODA 방안 협의
 - 재 정부는 주재국 정부의 **발전 전략**과 이에 대응하는 **성과분석 매트릭스** 관련 연 1회 연례 성과 검토(Annual Progress Reviews)를 실시
 - * '22년 기준 10개년 변영계획(Ethiopia 2030: The Pathway to Prosperity) 평가계획 수립중

2

주요국 공여 활동

□ (지원 총액) '10-'19년 국제사회의 지원 총액은 약 392억 달러

< 에티오피아의 ODA 수원 추이(단위: 백만 달러) >

연도	2010	2011	2012	2013	2014	2015	2016	2017	2018	2019	총 계
금액	3,774	3,335	3,123	3,711	3,415	3,449	4,411	4,401	5,020	4,847	39,160

주: 총지출액, 고정가격 기준 / 자료: OECD

□ (지원 현황) '10-'19년 ODA 지원 비중은 DAC 회원국이 51.1%로 가장 크고, 다자기구 48.3%, non-DAC 회원국이 0.6%를 차지

<對 에티오피아 ODA 공여 순위>

<양자 원조>

순위	국가	금액 (백만달러)	비중
1	미국	8,461.6	46.4
2	영국	4,347.3	23.8
3	독일	1,113.0	6.1
4	캐나다	995.5	5.5
5	일본	772.0	4.2
6	네덜란드	67.8	4.2
7	노르웨이	468.7	2.6
8	스웨덴	454.3	2.5
9	아일랜드	439.0	2.4
10	한국	422.1	2.3
양자 ODA 총액		18,241.4	100.0

<다자 원조>

순위	기구	금액 (백만달러)	비중
1	World Bank	10,798.2	58.4
2	EU	2,239.2	12.1
3	AfDB	1,909.0	10.3
4	Global Fund	1,630.5	8.8
5	GAVI	872.2	4.7
6	UNICEF	394.5	2.1
7	IFAD	217.9	1.2
8	WFP	156.4	0.8
9	IMF	143.4	0.8
10	UNDP	127.3	0.7
다자 ODA 총액		18,488.5	100.0

주: '10~'19년 총지출 합계액 / 자료: OECD

□ WB, EU, AfDB, 미국, 영국 등이 對에티오피아 지원전략을 마련

- 지속가능한 경제성장(WB, 미국, 영국), 인프라 구축(EU, AfDB), 거버넌스 강화(WB, AfDB, 미국), 재난 탄력성 강화(WB, 미국, 영국) 등에 중점 지원중

3

우리나라 공여활동

□ (지원 규모) 우리 정부는 지난 5년간('16-'20) 총 3.7억 달러 제공

○ 총지출액 기준 무상:유상 비중은 52:48

< 한국의 對에티오피아 ODA 지원규모 추이 ('16-'20) (단위: 백만달러) >



자료: OECD.Stat

< 중점 협력분야 지원 규모 및 비중 >

(단위: 천 달러, 백만 원, %)

2016~19년 지원실적

2020~21 예산액



주: 1) 2016~19년은 EDCF ODA 통계상 총지출액 기준으로 계산하여 단위는 천 달러, 2020~21년은 종합시행계획 상 예산액 기준으로 작성하였으며 단위는 백만 원

자료: 대한민국 ODA 통합정보포털 통계. 2020~21년 종합시행계획(확정액 기준)

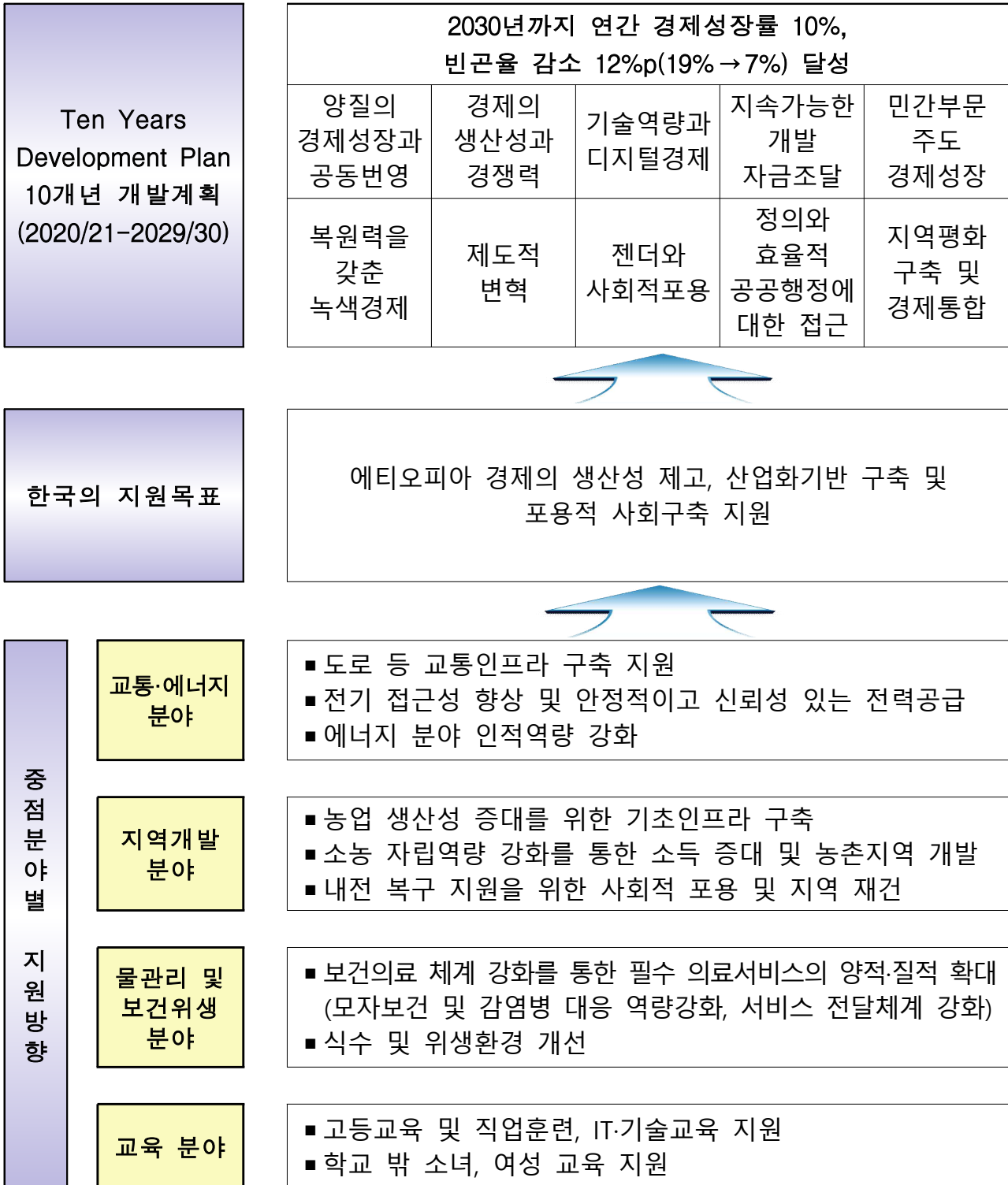
< 에티오피아 주요 사업 >

분야	시행 기관	사업명	총 예산 (억원)	시작	종료
교통 에너지	EDCF	남부 국가 전력망 확충사업	1,903.1	2020	2025
	EDCF	고레-테피 도로 개선사업	1,453.5	2018	2023
	EDCF	모조-하와사 고속도로 건설사업	1,197.4	2016	2022
	EDCF	솔루타-게브레 구라차 전력망 구축사업	844.0	2013	2022
	EDCF	간선급행버스체계(BRT) 구축 사업	705.3	2021	2026
지역 개발	EDCF	통합농산업단지 환경기초시설 구축사업	1,119.5	2022	2027
	EDCF	지하수 관개 및 농촌개발사업	1,052.3	2020	2025
	KOICA	오로미아주 도도타군 관개 및 농촌 개발 역량강화사업	196.1	2013	2022
	산업부	농기계 R&D센터 조성	178.6	2021	2026
	KOICA	암하라주 농산물 수확후 관리 및 유통기능 제고를 통한 농촌지역 가치사슬 강화 사업	121.0	2021	2025
물 관리 보건 위생	EDCF	코로나19 긴급대응을 위한 의료 기자재 공급사업	335.8	2022	2023
	KOICA	인구생식보건 행동변화 및 서비스 증진 2차 사업 (SHaPE2)	132.0	2019	2024
	KOICA	오로미아주 모자보건 및 가족계획 역량강화사업	114.8	2015	2023
	KOICA	베니상굴구무즈 및 아파르 주 지역기반 통합 신생아 및 아동 보건 강화 사업	114.2	2020	2024
	KOICA	통합적 식수위생환경 개선사업	110.0	2019	2023
교육	EDCF	아다마 과학기술대학교 연구센터 건립사업	962.8	2021	2025
	KOICA	기술창업 기반조성을 통한 기술상용화 지원 사업	119.0	2020	2026
	KOICA	직업기술교육훈련 관리자 및 교사 역량강화 사업	100.0	2020	2026
	KOICA	오로미아주 라디오방송을 통한 초등교육역량강화사업	80.1	2013	2022
	KOICA	티그라이주 직업훈련학교 건립사업	71.9	2013	2019

자료: 대한민국 ODA 통합정보포털 통계

II. 우리나라의 지원계획

1 기본 방향



2

중점협력분야별 지원계획

(1) 교통 및 에너지

□ 개발 수요

- (교통) 10개년 개발계획의 주요 전략적 목표로 도로, 철도, 화물 터미널 등 교통·물류 인프라 확충 및 역량 강화 포함
 - * ▲도로 건설 144,000km('20/'21)→246,000km('29/'30), ▲고속도로 건설 301km → 1,650km, ▲철로 건설 902km→4,199km, 화물터미널 건설 1개→23개 등
- (에너지) 가뭄에 대응해 수력발전 위주인 에너지원 다변화와 안정적인 에너지 공급시스템 구축 추진중

□ 기본 지원 방향

- (교통) 도로 인프라 지원을 통한 물류기능 제고 및 인적역량 강화
- (에너지) 전기 접근성 향상, 안정적이고 신뢰성 있는 전력 공급 및 에너지 분야 인적역량 강화

□ 세부 실행계획

- (교통) 도로망 개선·확충을 통하여 지방지역의 도로 접근성 개선
 - 도로개발계획 등 에티오피아 교통개발 전략상 우선 사업들을 중심으로 고속도로 건설, 비포장도로 정비 등을 지원
- (에너지) 송배전시설·발전소 확충 및 현대적 전력 시스템 도입 등을 지원하여 에너지 효율 개선 및 안정적 전력공급에 기여
 - 전기접근율이 저조한 지역 및 안정적 전력 수급이 필요한 산업 단지에 발전소와 송배전시설을 확충
 - 현대적 전력시스템에 기반한 전력기반시설 유지·보수·운영기술 및 노하우 전수를 통해 인적역량 강화

□ 대표 사업

○ 사업 1 : 고레-테피 도로개선사업

추진 기관	EDCF (수원국측) 도로청	총 사업비	1,448억원
사업 유형	프로젝트	사업 목표	교통 인프라 확충
추진 일정	사전 타당성 조사 : '12년 / 집행 : '18-'23년		
사업 내용 (협업체계 포함)	오로미아주-남부국가민족주간 고레-테피 2차로 1개 노선 140km 포장 및 개보수		
예상 성과지표	<ul style="list-style-type: none"> ○ 고레-테피 구간 차량 통행량 증가(308대/일 → 695대/일) ○ 고레-테피 구간 차량 통행시간 절감(4.84시간 → 2.42시간) 		

○ 사업 2 : 남부 국가전력망 확충사업

추진 기관	EDCF (수원국측) 전력청	총 사업비	2,065억원
사업 유형	프로젝트	사업 목표	전력 공급 확대
추진 일정	사전 타당성 조사 : '17-'18년 / 집행 : '21-'25년		
사업 내용 (협업체계 포함)	남부국가민족주 오모 쿠라즈 및 아르바 민치 지역 송전선로 421.8km 가설 및 변전소 건설(2개 증설 및 3개 신설)		
예상 성과지표	○ 사업지역내 충분한 전력 공급(2,359GWh → 5,872GWh)		

[2] 지역개발

□ 개발 수요

- 에티오피아 정부는 농업 생산성 향상 및 농촌 거주 인구 소득 증대, 기후 대응력 강화 등 추진중

* 'Agricultural Growth Program', 'Productive Safety Net Program' 등 수행중

- 산업 정책 측면에서는 '25년까지 아프리카 내에서 가장 환경 친화적·수준 높은 제조 역량을 갖춘 산업 시설 구축을 추진중

- 내전 피해지역 복구 재건을 위한 지원 수요 예상

□ 기본 지원 방향

- 농업생산성 제고, 상품화 및 시장 접근성 제고를 위한 인프라 구축 및 역량강화

- 내전 복구 지원을 통한 공동체 증진 및 지역 재건

□ 세부 실행계획

- 소규모 관개시설, 농업훈련센터 등 지역내 수요가 있는 인프라를 확충하여 역내 영세농의 농업 생산성을 증진

- 농산물 가공산업단지 개발 등을 지원함으로써 농업분야 부가가치 제고와 경쟁력 확대에 기여

- 내전 피해지역 복구 지원을 통한 사회적 포용, 공동체 증진에 기여

□ 대표 사업

○ 사업 1 : 지하수 관개 및 농촌개발사업

추진 기관	EDCF (수원국측) 수자원관개에너지부	총 사업비	1,142억원
사업 유형	프로젝트	사업 목표	농업생산성 증대
추진 일정	사전 타당성 조사 : '18년 / 집행 : '20-'25년		
사업 내용 (협업체계 포함)	<ul style="list-style-type: none"> ○ 지하수 관개 개발(54공 관정) 및 농업훈련센터 2개소 설치 ○ (한국산업기술진흥원) 농기계 R&D센터 조성사업을 통해 '26년 까지 농기계보급 및 교육 예정 		
예상 성과지표	<ul style="list-style-type: none"> ○ 관개가능면적 증가(4,995ha) ○ 식수 공급 가능량 증가(11,490kl/일 → 12,775kl/일) 		

○ 사업 2 : 통합농산업단지내 폐수처리시설 구축사업

추진 기관	EDCF (수원국측) 산업통상부	총 사업비	356억원(예정)
사업 유형	프로젝트	사업 목표	농산업 경쟁력 제고 하천 환경오염 방지
추진 일정	사전 타당성 조사 : '20~'22년 / 집행 : '23-'28년		
사업 내용 (협업체계 포함)	<ul style="list-style-type: none"> ○ 시다마주 이르가알렘 통합농산업단지내 하·폐수 처리시설 건설 (AfDB) 산업단지 사업관리 및 역량강화 부문을 지원 		
예상 성과지표	<ul style="list-style-type: none"> ○ 통합농산업단지내 하폐수 처리(4,200m³/일) ○ 인근하천 수질 보전 		

○ 사업 3 : 분쟁지역 이주민 사회-경제적 회복력 구축 지원사업

추진 기관	KOICA (수원국측) 평화부	총 사업비	1,000만불
사업 유형	프로젝트	사업 목표	오로미아-소말리주 분쟁지역 사회경제적 회복력 구축 지원
추진 일정	사전 타당성 조사 : '19년 / 집행 : '22-'25년		
사업 내용 (협업체계 포함)	<ul style="list-style-type: none"> ○ 이재민 마을운영위원회 조직, 참여적 마을개발계획 수립 지원 ○ 지방정부의 분쟁조기경보 및 비상계획 대응 역량 강화 ○ 영농 및 농외소득활동 확대를 통해 가구 소득 및 식량 안보 강화 ○ 이재민 금융 접근성 향상 지원을 위한 정부 및 금융기관 역량강화 		
예상 성과지표	<ul style="list-style-type: none"> ○ 이재민 재정착지 성인지적 사회통합 향상 및 분쟁 위험 감소 ○ 이재민의 영농 및 농외소득활동 지원을 통한 경제적 지위 향상 (사업 수혜자의 70%가 가구소득 증가) 		

(3) 물관리 및 보건위생

□ 개발 수요

- (보건) 에티오피아는 모자보건, 영양, 아동발달, 감염병 관리 등에 중점을 두어 의료서비스의 전반적 개선을 추진중
- (물관리) 10개년 개발계획에서 공평한 식수 공급과 위생시설 접근성 강화, 관개를 통한 개발 확대를 주요 목표로 설정
 - * ▲인당 수도 25ℓ/일 공급률 55%(‘20/21)→100%(‘29/30), ▲100개 도시에 통합하수 처리시설 구축, ▲불소가 과다 함유된 물을 마시는 인구 350만명→0명 등

□ 기본 지원 방향

- (보건) 보건의료체계 강화를 통한 필수 의료서비스의 양적·질적 향상
 - (모자보건) 양질의 생애주기 기반 보건서비스(모자보건, 가족 계획, 여성청소년 성생식 교육 등) 제공 지원 및 보건인력 역량 강화
 - (감염병) 결핵, 말라리아 등 감염병 관리 역량 강화
- (물관리) 지역사회 기반 안전한 식수 접근성 확대 및 위생환경 개선

□ 세부 실행계획

- (보건) 필수 보건의료서비스 전달을 위한 포괄적 관리체계(보건소 등 지역사회 인프라 구축, 기자재·의약품 조달, 환자·검체 이송 등) 구축 지원
 - (모자보건) 여성청소년 기초보건서비스 지원 및 교육 강화, 양질의 보건인력 양성·지속적 역량 강화를 위한 시스템 구축 지원
 - (감염병) 결핵, 말라리아, HIV/AIDS, 신종 감염병 등 감염병 예방·진단·치료 역량 강화 지원
- (물관리) 지역사회 주도형 식수위생·환경개선사업 추진 및 보건·교육사업과의 연계를 통한 효과성·효율성 확보

□ 대표 사업

- 사업 1 : (보건) 오로미아주 짐마존 모성 및 신생아 중심 1차보건의료체계 강화사업

추진 기관	보건복지부 (수원국측) 보건부	총 사업비	83.3억원
사업 유형	프로젝트	사업 목표	모자보건 지표 개선 기여
추진 일정	사전 타당성 조사 : '20년 / 집행 : '21~'25년		
사업 내용 (협업체계 포함)	<ul style="list-style-type: none"> ○ 모자보건 서비스 전달을 위한 기초 환경 개선.지역기반 후송 시스템 강화 ○ 보건의료인력 역량강화 및 지역사회 인식개선 활동 		
예상 성과지표	<ul style="list-style-type: none"> ○ 모자보건 서비스 접근성 증대(서비스 이용률 증가) 및 품질 개선 ○ 사업 대상지역 내 모성 및 신생아 사망 건수 감소 		

- 사업 2 : (물관리) 에티오피아 통합적 식수위생환경 개선사업

추진 기관	KOICA (수원국측) 수자원관개에너지부	총 사업비	110억원
사업 유형	프로젝트	사업 목표	급수 및 위생환경 개선
추진 일정	사전 타당성 조사 : '18년 / 집행 : '19-'23년		
사업 내용 (협업체계 포함)	<ul style="list-style-type: none"> ○ 주재국 식수위생 펀드(CWA-II) 재정지원 ○ 구라게존 지역사회 식수위생환경 개선 자체사업 ○ 식수위생분야 코로나19 대응역량 강화 지원 		
예상 성과지표	<ul style="list-style-type: none"> ○ 안전하게 관리된 식수에 접근 가능한 가구 비율 증가 ○ 개선된 화장실로 인한 수인성 질병 발생률 감소 		

(4) 교육

□ 개발 수요

- 에티오피아는 「6차 교육발전전략*」을 토대로 ▲일자리 수요와 연관된 지식·기술 교육 제공, ▲보편적 교육 접근성 제고 등을 추진중

* Ethiopian Education Sector Development Program 6(EDSP VI)('20/'21-'24/'25)*
(목표) 중학교(grade7-8) 취학률(net enrollment rate)을 97%(18/19)에서 99%(24/25), 고등학교(grade 9-12) 취학률을 25%에서 53%로 향상

- 산업 발전을 위해 과학기술 분야의 교육 확대도 적극 추진중

□ 기본 지원 방향

- 고등교육·직업훈련, IT·기술교육 지원을 통해 인적 역량 강화에 기여
- 학교 밖 소녀·여성 교육 지원을 통해 교육 기회 형평성 제고

□ 세부 실행계획

- 직업훈련원 건립 및 기자재 지원을 통해 양질의 교육환경을 조성하고, 선진화된 직업기술교육 제공
- 고등교육기관 및 정부기관 역량강화를 통해 과학기술인력 육성 등 산업화기반 조성
- 학교 밖 소녀 등 여성친화 교육환경 조성으로 학교 중도탈락 소녀 및 비문해 여성에게 교육기회 제공, 기술훈련을 통한 역량강화 지원

□ 대표 사업

○ 사업 1 : 아다마 과학기술대학교 연구센터 건립사업

추진 기관	EDCF (수원국측) 아다마 과학기술대학교	총 사업비	1,045억원
사업 유형	프로젝트	사업 목표	연구·교육 인프라 개선
추진 일정	사전 타당성 조사 : '18년-'19년 / 집행 : '22-'25년		
사업 내용 (협업체계 포함)	<ul style="list-style-type: none"> ○ 아다마 오로미야주 과학기술대학교 5개 연구센터(제조공학, 자동차공학, 재료공학, 전기전자, 약학) 건립 ○ 기자재공급 및 교수·연구원 역량강화 교육 		
예상 성과지표	<ul style="list-style-type: none"> ○ 연구센터내 연구실 신축(30개실) ○ 연구센터내 기자재 공급(1,273종) 		

○ 사업 2 : 직업기술교육훈련 관리자 및 교사 역량 강화 사업

추진 기관	KOICA (수원국측) 노동기술부	총 사업비	100억원
사업 유형	프로젝트	사업 목표	인적자원개발 및 기술역량 배양을 통한 제조업 기반 경제 성장 기여
추진 일정	사전 타당성 조사 : '19년 / 집행 : '20-'26년		
사업 내용 (협업체계 포함)	<ul style="list-style-type: none"> ○ 직업훈련 관계자 역량강화 ○ 6개 공과(전기전자, ICT, 자동차, 건축, 도로건설, 의류) 교육과정 개정, 교재 개발 및 기자재 공급 ○ 6개 공과 교수 실습지도 및 기관운영 역량 강화 		
예상 성과지표	<ul style="list-style-type: none"> ○ 교육 과정 개정(6개 공과, 108개 교재) ○ 실습환경 개선(6개 공과) 		

III. 이행전략

1 연계 및 협력 강화 방안

□ 타 공여기관과의 사업 연계

- (DPG) '16.2월 가입한 개발파트너그룹(DPG)을 통해 공동출자기금(UNDP 집행)에 참여해 에티오피아 정부의 빈곤감소 전략 지원중
- (USAID) 통합보건 역량강화 사업 관련 협력사업 연계 및 공동사업 추진
- (AfDB) 에티오피아 전국 통합농산업단지 구축사업 관련 하수처리장(EDCF), 역량강화(AfDB)로 부문을 나눠 공동사업지원 추진

□ 유·무상 연계 및 통합형 프로그램 추진

- (유·무상 연계) 대사관 주관 ODA 협의체(분기) 및 수원국 포함 개발협력정책협의(반기)를 통해 유·무상 공동사업 발굴 및 연계방안 모색
- (통합형 프로그램) ODA 시행기관간 정례협의를 통해 사업추진 내용을 공유하고 통합형 프로그램을 구상

3 원조효과성 제고 방안

- (원조효과성 제고) 사업 발굴 단계에서부터 수원국 정부와 지속 협의하고, 우리 지원계획이 에티오피아 개발계획과 일치하도록 추진
- (SDGs 기여) 중점협력분야 지원 외에도 ODA 사업 전반에 걸쳐 불평등 해소, 취약계층 지원, 양성평등, 기후변화 등 SDG 요소를 고려하여 추진

IV. 모니터링 및 개정

1 모니터링 방안

- ▲기관별 예비사업 공유, ▲전략-사업간 부합성 심사, ▲수원국 ODA 정책협의회 등을 통해 사업 발굴부터 종료까지 ODA 사업 모니터링 현황 공유 및 개선방안 등을 논의
 - ODA 포털을 통한 기관별·단계별(예비·진행 등) 사업 정보 공유 추진
 - 국제개발협력사업협의회 및 사업전략 협의회 등 주관·시행기관 간 협의체를 통해 유무상 사업 연계 방안 및 민관 협업 가능 방안 등 협의
 - 전략-사업간 부합성 심사를 통해 중점협력국별 CPS가 유·무상 ODA 사업에 적절히 반영되는지 검토·심사
 - 수원국 현지 방문 혹은 화상 회의 등의 방식으로 수원국 ODA 정책협의회를 개최하여 현지 ODA 사업 현황 청취

2 개정 계획

- (개선 방안 평가) 에티오피아 개발계획이 '30년 종료될 것으로 예상되는 바, '30년 CPS 개선방안 평가, '31년 CPS 차기 CPS 수립 예정
 - * 수원국의 개발계획 적용기간과 CPS 적용기간을 일치시킨바, 개발계획 종료 등 수원환경 변화가 발생한 시점에 CPS 평가 실시, 개선방안 차기 CPS상 반영
 - ** 다만, 에티오피아의 '26년 총선 후 신규 국가발전전략이 수립될 경우 CPS 수정 추진
- 다만, 수원국 개발계획 수립 지연, CPS 수립절차 지연 등 불가피한 사유 발생시 CPS의 적용기간을 1~2년 내에서 탄력적으로 연장
- (평가) ODA 시행사업, 중점협력분야 등을 종합적으로 고려하여 OECD DAC의 평가기준에 따라 평가 시행 후 개선방안 차기 CPS에 반영

참고 1

에티오피아 개황

1 국가 개황

일 반	
- 면 적 : 1,104천 km ² (한반도의 5배)	- 언 어 : 암하리어, 오로모어, 티그레어, 소말리어, 아파르어
- 수 도 : Addis Ababa	- 종 교 : 에티오피아 정교(44%), 이슬람교(31%), 개신교(23%)
- 인 구 : 1억명('22기준)	- 민 족 : 오로모족(36%), 암하라족(24%), 소말리족(7%), 티그라이족(7%)
정 치	
- 독립일 : -	- 국가원수 : Sahle-Work Zewde 대통령(Abiy Ahmed 총리)
- 정치체제 : 의원내각제	- 의 회 : 양원제(상원 153석, 하원 547석)
경 제	
- GDP : 1,112억 달러('22)	- 주요 수출품 : 커피, 아연, 금, 화훼류
- 1인당 GDP : 1,098달러('22)	- 주요 수입품 : 항공기, 의약품, 자동차, 전기제품
- 화폐단위 : Ethiopian Birr(Br)	- 부존자원 : 금, 백금, 구리, 탄산칼륨, 수력자원
- 회계연도(FY) : 7. 8 ~ 7. 7	- 국제신인도 : OECD (7등급), Moody's (Caa2), Fitch (CCC)
- 산업구조 : 서비스업 40%, 농업 31%, 제조업 29%('21)	

자료 : 한국수출입은행 2023 세계국가편람

2 주요 경제 지표

경제지표	단위	2019	2020	2021	2022 ^e	2023 ^f
G D P	억 달러	926	966	993	1,112	1,262
1 인 당 G D P	달러	968	994	996	1,098	1,226
경 제 성 장 륜	%	9.0	6.1	6.3	3.8	5.3
재 정 수 지 / G D P	%	-2.5	-2.8	-2.8	-3.1	-3.0
소비자물가상승률	%	15.8	20.4	26.8	33.6	28.6
환율(달러당, 연중)	Br	29.1	34.9	43.7	52.8	61.1
경 상 수 지	백만 달러	-5,025	-2,719	-4,507	-6,008	-6,284
경 상 수 지 / G D P	%	-5.4	-2.8	-4.5	-5.4	-5.0
상 품 수 지	백만 달러	-10,310	-8,509	-10,403	-12,546	-13,223
수 출	백만 달러	2,746	3,253	3,930	4,203	4,537
수 입	백만 달러	13,056	11,762	14,333	16,749	17,760
외 환 보 유 액	백만 달러	2,965	3,022	1,790	1,397	1,679
총외채잔액	백만 달러	28,848	30,535	31,483	31,307	31,095
총외채잔액/GDP	%	31.2	31.6	31.7	28.2	24.6

자료 : 한국수출입은행 2023 세계국가편람

3

우리나라와의 관계

외교관계 수립	1963. 12. 23 수교 (북한과는 1975. 6. 5. 수교)
주요협정체결	문화협정('98), 무역협정('03), 대외경제협력기금차관협정('11), 무상원조협정('11), 과학·기술협력협정('12), 이종과세방지협정('17), 항공협정('17)

□ 무역현황 (천 달러)

- 주요 수출 품목 : 기타 석유화학 제품, 합성수지, 건설광산기계
- 주요 수입 품목 : 기호식품, 산식물, 곡실류, 의류

구 분	2017	2018	2019	2020	2021
수 출	113,982	104,921	92,323	111,239	140,350
수 입	61,976	54,448	57,224	64,800	80,600
교역액	175,958	159,369	149,547	176,039	220,950

자료 : 무역협회, 한국무역통계

□ 양국 간 투자현황 (투자금액 기준, 천 달러)

구 분	2019	2020	2021	누계(~2022.6)
한국 → 에티오피아 (신규법인수)	2	0	0	21
투자금액(천달러)	6,945	4,997	4,782	55,820

자료 : 한국수출입은행 2023 세계국가편람

참고 2

중점협력분야별 기존 대표 지원 사업

□ 교통 및 에너지 분야

사업명	에티오피아 모조-하와사 도로건설사업
추진 기관	대외경제협력기금(EDCF)
중점협력분야	교통 및 에너지
사업 목적	<ul style="list-style-type: none"> - 에티오피아와 케냐를 연결하는 모조-하와사 고속도로 1구간 건설을 통한 국가간 물류 이동 활성화 및 경제발전 촉진 - 교통 인프라 확충을 통한 지역경제 활성화, 주민복지 향상
사업 지역 및 대상	<ul style="list-style-type: none"> - 사업지역: 에티오피아 수도 인근 모조와 서남부 내륙 하와사간 연결도로 - 사업대상: 모조-하와사 고속도로 210km 중 일부 구간* 37km * 타구간은 AfDB, World Bank, China Exim에서 재원을 담당
사업 기간 및 예산	<ul style="list-style-type: none"> - 사업기간: 6년('15-'21년) - 사업예산: 총사업비 349백만불 중 EDCF차관 100백만불(유상)
사업 추진 배경	<ul style="list-style-type: none"> - 내륙국가 에티오피아는 인근 국가 항만과의 연결을 통한 물류 인프라 확충을 위해 본건 사업을 추진했으며, 에티오피아 내륙 아디스아바바와 동아프리카 교통 요충지인 케냐 몸바사 항구를 연결하는 주요 물류 운송로가 될 예정
사업 내용	<ul style="list-style-type: none"> - 4차선 고속도로 메키-주웨이 구간 37km 건설 - 접속도로 2개 건설 및 교량 1개 건설 - 사업실시기관의 환경사회관리계획 이행 및 도로안전 시행, HIV/AIDS 캠페인 등 질병확산 방지, 성인지 제고 등
사업 추진 성과	<ul style="list-style-type: none"> - '21. 5월 도로 준공(완공평가 중) · 차량 통행량 증가 · 차량 운행비용 감소

□ 물관리 및 보건위생 분야

사업명	에티오피아 SNNP주 구라게존 식수위생환경개선사업
추진 기관	한국국제협력단(KOICA)
중점협력분야	물관리 및 보건위생
사업 목적	<ul style="list-style-type: none"> - 위생적인 식수접근성 개선을 통한 수인성 질병 예방 및 위생환경 개선 - 식수·위생시설 운영관리 및 생활여건 개선을 위한 주민 자립역량 강화
사업 지역 및 대상	- 사업지역 에티오피아 SNNP주 구라게존 Adoshe(체하 워레다) 및 Megar(에네모르에네 워레다)
사업 기간 및 예산	<ul style="list-style-type: none"> - 사업기간: 7년('13-'19년) - 사업예산: 총사업비 900만불(무상)
사업 추진 배경	<ul style="list-style-type: none"> - 에티오피아 SNNP주 구라게존은 풍부한 지하수를 보유하고 있으나 식수개발이 제대로 이루어지지 않아 상당수 지역주민들은 강물을 생활용수 및 식수로 이용 중 - 강물을 생활용수 및 식수원으로 사용함에 따라 주민 대다수가 설사, 장티푸스, 말라리아 등 오염된 물과 비위생적인 환경에서 비롯되는 질병에 노출 - 아울러, 야외노상배변으로 5세 미만 아동의 설사병 발병 잦음
사업 내용	<ul style="list-style-type: none"> - 식수 공급시설 구축(마을 공용 급수대 및 학교 급수대) - 식수위원회 운영 역량 지원 - 위생개선활동(주민주도형 화장실 위생개선, 마을 공용 화장실 구축 등)
사업 추진 성과	<ul style="list-style-type: none"> - 식수 공급시설 구축 <ul style="list-style-type: none"> · 식수공급시설 : 저수조 4개소, 취수시설 2개소, 관로 총 171.5km, 관정 1식 신축, 주민급수대 131개소, 학교급수대 27개소, 보건소 급수대 24개소, 학교화장실 42개소 신축 · 수혜인구 24개 마을, 총 59,135명 - 위생개선활동 <ol style="list-style-type: none"> 1) 48개 마을에서 주민주도형 화장실 위생개선활동(CLTS) 실시 <ul style="list-style-type: none"> · 주민참여 회의, 행동 및 인식 변화, 개량형 화장실 구축 등 · 참여한 48개 마을 전부 노상배변근절 마을로 공식 인증 · 주민주도형 화장실 위생개선활동의 설사병 감소효과 국제학술지에 게재를 통해 과학적으로 입증 2) 주민주도형 화장실 위생개선활동을 한 48개 마을에 42개 위생화장실 신축 <ul style="list-style-type: none"> · 수혜인구 48개 마을, 약 10만명 - 식수·위생시설 구축뿐 아니라 지역주민의 위생 행동을 촉진함으로써 지속 가능한 위생환경 개선에 기여

□ 교육 분야

사업명	에티오피아 아다마과학기술대학교 ICT 교육역량강화사업
추진 기관	한국국제협력단(KOICA)
중점협력분야	교육
사업 목적	<ul style="list-style-type: none"> - 수원기관 내 ICT 기반 교육 인프라 구축을 통해 학생 및 강사 등 구성원의 접근성을 향상 - E-learning을 접목한 교육 활성화 및 내실화를 통해 고급 전문 인력 양성 및 과학기술 중심 중진국으로의 전환 지원
사업 지역 및 대상	- 에티오피아 오로미아주 아다마시 아르시존 아셀라
사업 기간 및 예산	<ul style="list-style-type: none"> - 사업기간: 5년('13-'17) - 사업예산: 총사업비 555만불(무상)
사업 추진 배경	- 에티오피아 아다마과학기술대학교는 아디스아바바대학교와 함께 국가가 지정한 2개의 과학기술대학교로서 국가로부터 중점 지원을 받는 대학이나, ICT 기반시설 및 ICT 활용 교육 역량이 부족
사업 내용	<ul style="list-style-type: none"> - E-learning 콘텐츠 3단계 총 375종 개발 - E-library 전자책 3종 총 50,160권 제작 - ICT 환경 구축 및 ICT/시스템 관리 역량강화 교육
사업 추진 성과	<ul style="list-style-type: none"> - 계획대비 산출물 달성도 매우 우수 · ICT 인프라 구축 : 컴퓨터 실습실 23개(컴퓨터 575대), e-러닝센터 1곳, 시청각 첨단 강의실 21개 등 · 교직원 ICT 교육 역량 강화 : 초청연수(19명) 만족도 매우 우수(93%), OJT 280명, 현지집중연수 90명 등 · E-learning 환경구축 : 디지털교육자료 372종 제작, 도서관자료 50,160종 제작 - 단기/중기 성과 · ICT 활용수업이 가능해지고, E-learning 콘텐츠 제작 역량이 강화됨. 구축된 인프라에 대한 교수, 학생들의 만족도 매우 높음. ICT 활용을 통해 각종 수업의 질이 획기적으로 개선될 것으로 기대됨

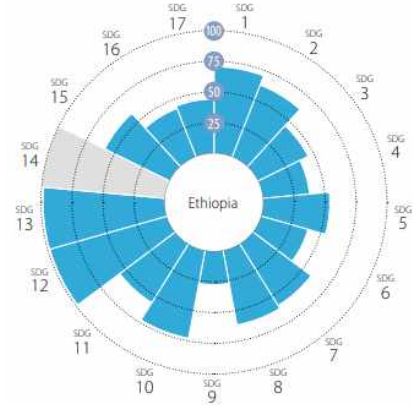
참고 3

UN SDSN Index

□ SDGs 이행 랭킹 : 128위(163개국 중)

○ 국가 점수(총점) : 58점

< SDG별 국가 평균 점수 >



지표	수치 (연도)	등급	동향	지표	수치 (연도)	등급	동향
SDG1				SDG9			
빈곤선 \$1.90/일 이하 인구 비율(%)	5.8('22)	●	↑	인터넷 이용 인구 비율(%)	24.0('20)	●	→
빈곤선 \$3.20/일 이하 인구 비율(%)	26.6('22)	●	↑	모바일광대역 가입자 수(인구 100명당)	17.1('19)	●	↗
SDG2				SDG10			
영양실조 인구 비율(%)	16.2('19)	●	↓	최상위소득 감안 지니계수	35.0('15)	●	●
5세 미만 발육 부진 아동 비율(%)	36.8('19)	●	→	팔마 비율(소득 상위 10% 소득점유율을 하위 40% 인구의 소득점유율로 나눈 값)	1.5('18)	●	●
5세 미만 저체중 아동 비율(%)	7.2('19)	●	→	SDG11			
성인 비만율, BMI ≥ 30 (%)	4.5('16)	●	↑	빈민가에 거주하는 도시 인구 비율(%)	66.2('18)	●	→
영양단계(2-3점, 높을수록 악화)	2.1('17)	●	↑	도시 미세먼지의 연평균 수준	39.8('19)	●	↓
곡물수확량(t/ha)	2.4('18)	●	↓	상수도 접근성(도시인구 대비 %)	87.9('20)	●	→
지속가능한 질소관리지수 (0-1.41점, 높을수록 악화)	0.7('15)	●	→	대중교통 만족도 (%)	51('20)	●	↑
유해 살충제 수출(인구 백만명당 톤)	0.0('19)	●	●	SDG12			
SDG3				SDG11			
모성사망건수(출생아 100,000명당)	401('17)	●	↗	도시 고형 폐기물(kg/명/일)	0.2('15)	●	●
신생아 사망건수(출생아 1,000명당)	27.0('20)	●	↗	전자 폐기물(kg/명)	0.6('19)	●	●
5세 미만 사망건수(출생아 1,000명당)	48.7('20)	●	↑	상품 생산시 아황산가스 배출량(kg/명)	0.1('18)	●	●
결핵 발병건수(인구 100,000명당)	132.0('20)	●	↗	수입에 내재된 아황산가스 배출량(kg/명)	0.5('18)	●	●
신규 HIV 감염건수(비감염자 1,000명당)	0.1('20)	●	↑	상품 생산시 질소 배출량(kg/명)	13.9('15)	●	↑
30~70세 성인 심혈관계 질환, 암, 당뇨, 만성 호흡기질환 연령표준화 사망률(%)	17.1('19)	●	↗	수입에 내재된 인산 질소 배출량(kg/명)	0.1('15)	●	↑
대기오염 기인 사망건수 (인구 100,000명당)	144('16)	●	●	SDG13			
교통사고 사망건수(인구 100,000명당)	28.2('19)	●	↓				
출생 시 기대수명(년)	68.7('19)	●	↗				
15-19세 청소년 출산율(1,000명당)	79.5('14)	●	●				

지표	수치 (연도)	등급	동향	지표	수치 (연도)	등급	동향
전문인력 주치 출산 비율(%)	27.7('16)	●	●	화석 연료 연소 및 시멘트 생산 기인	0.1('20)	●	↑
영아 WHO 권고 예방접종율(%)	60('20)	●	→	탄소 배출량(tCO ₂ /명)			
보편적 의료보장 서비스 보장지수(0-100점)	38('19)	●	→	수입에 내재된 관련 탄소 배출량(tCO ₂ /명)	0.2('18)	●	↑
주관적 웰빙(0-10점)	4.5('20)	●	↓	화석연료 수출 관련 탄소 배출량(kg/명)	0.0('20)	●	●
SDG4				SDG14			
초·중·고등학교 취학률(%)	87.2('20)	●	→	수입에 내재된 해양 생물다양성	0.0('18)	●	●
중학교 졸업률(%)	29.5('15)	●	●	위협(인구 100만 명당)			
문해율(% 15~24세)	72.8('17)	●	●	SDG15			
SDG5				생물다양성 유지에 중요하여 실시한	18.1('19)	●	→
				육지보호 평균면적(%)			
현대적 방식의 가족계획 피임율	63.6('18)	●	↗	생물다양성 유지에 중요하여 실시한	16.2('19)	●	→
(% 15~49세 여성)				담수보호 평균면적(%)			
				멸종위기종 적색목록	0.8('20)	●	→
				(0-1점, 낮을수록 악화)			
여·남 평균 교육연수 비율(%)	39.5('19)	●	↓	영구 산림파괴	0.1('18)	●	↗
여·남 노동시장 참여율(%)	84.4('20)	●	↑	(산림면적 대비 % 5년 평균)			
여성 국회의원 비율(%)	38.8('20)	●	→	수입에 내재된 육상 및 담수 생물다양성	0.0('18)	●	●
SDG6				위협 건수(인구 100만 명당)			
기본적인 식수 서비스 이용 인구(%)	49.6('20)	●	→	SDG16			
기본적인 위생 서비스 이용 인구(%)	8.9('20)	●	→	살인 범죄 건수(인구 100,000명당)	8.8('12)	●	●
담수 취수율(%)	32.3('18)	●	●	형 미선고 구금자(수감자 대비 %)	-	●	●
인공폐수 처리 비율(%)	0.0('18)	●	●	밤중에 홀로 걸을 때 안전하다고 느끼는	49('20)	●	↓
수입에 내재된 물 소비량(m ³ /명)	75.2('18)	●	●	인구 비율(%)			
SDG7				재산권(1-7점, 낮을수록 악화)	3.3('20)	●	↓
				출생신고 비율(% 5세 미만)	2.7('20)	●	●
전기 접근율(%)	48.3('19)	●	↑	부패인식지수(0-100점)	39('21)	●	↗
취사 시 청정연료 및 기술 접근가능	6.6('19)	●	→	아동노동 비율(% 5~14세)	45.0('19)	●	●
인구(%)				주요 재래식무기 수출	0.0('20)	●	●
난방·전력생산을 위한 연료 연소시 탄소	0.9('19)	●	↑	(인구 100,000명당)			
배출량(MtCO ₂ /TWh)				언론자유지수(0-100점, 0점 최고)	33.6('21)	●	↑
총 에너지 공급량중 재생가능에너지 비중	89.6('19)	●	↑	정의에 대한 접근 및 경제성(0-1점)	0.4('20)	●	↑
SDG8				SDG17			
조정 GDP 성장률(%)(소득 수준 감안)	-0.8('20)	●	●	보건 및 교육 분야 정부지출	5.8('19)	●	→
현대적 노예 피해자(인구 1,000명당)	6.2('18)	●	●	(GDP 대비 %)			
15세 이상 성인 금융계좌 보유 비율(%)	34.8('17)	●	↑	무상원조 제외 정부 수입(GDP 대비 %)	7.8('19)	●	↓
실업률(경제활동인구 대비 %)	4.0('22)	●	↑	조세피난처 점수(0-100점, 높을수록 악화)	0.0('19)	●	●
기초 노동인권 보장 (0-1점)	0.3('20)	●	→				
수입에 내재된 치명적인 사고 건수	0.0('15)	●	↑	통계 성과지수(0-100점, 낮을수록 악화)	53.6('19)	●	→
(인구 100,000명당)							

*등급 : ● 주요 위험 / ● 상당한 위험 / ● 위험 잔존 / ● : SDG 달성

*동향 : ↓ 감소중 / → 정체중 / ↗ 점차 개선중 / ↑ SDG 성취 혹은 발전중 / ● 정보無